



ТЕРРИТОРИАЛЬНЫЙ ОРГАН
ФЕДЕРАЛЬНОЙ СЛУЖБЫ
ГОСУДАРСТВЕННОЙ СТАТИСТИКИ
ПО БРЯНСКОЙ ОБЛАСТИ

ОПЕРАТИВНЫЕ ИТОГИ ЕСТЕСТВЕННОГО ДВИЖЕНИЯ НАСЕЛЕНИЯ

январь – ноябрь 2023 года

СОДЕРЖАНИЕ

Показатели естественного прироста населения	3
Показатели рождаемости	6
Показатели смертности	9
Показатели младенческой смертности	12
Показатели брачности	15
Показатели разводимости	18

1

Показатели естественного прироста населения

ЕСТЕСТВЕННОЕ ДВИЖЕНИЕ НАСЕЛЕНИЯ

январь – ноябрь 2023 г., человек


БРЯНСКСТАТ

Естественный прирост
(-убыль) населения

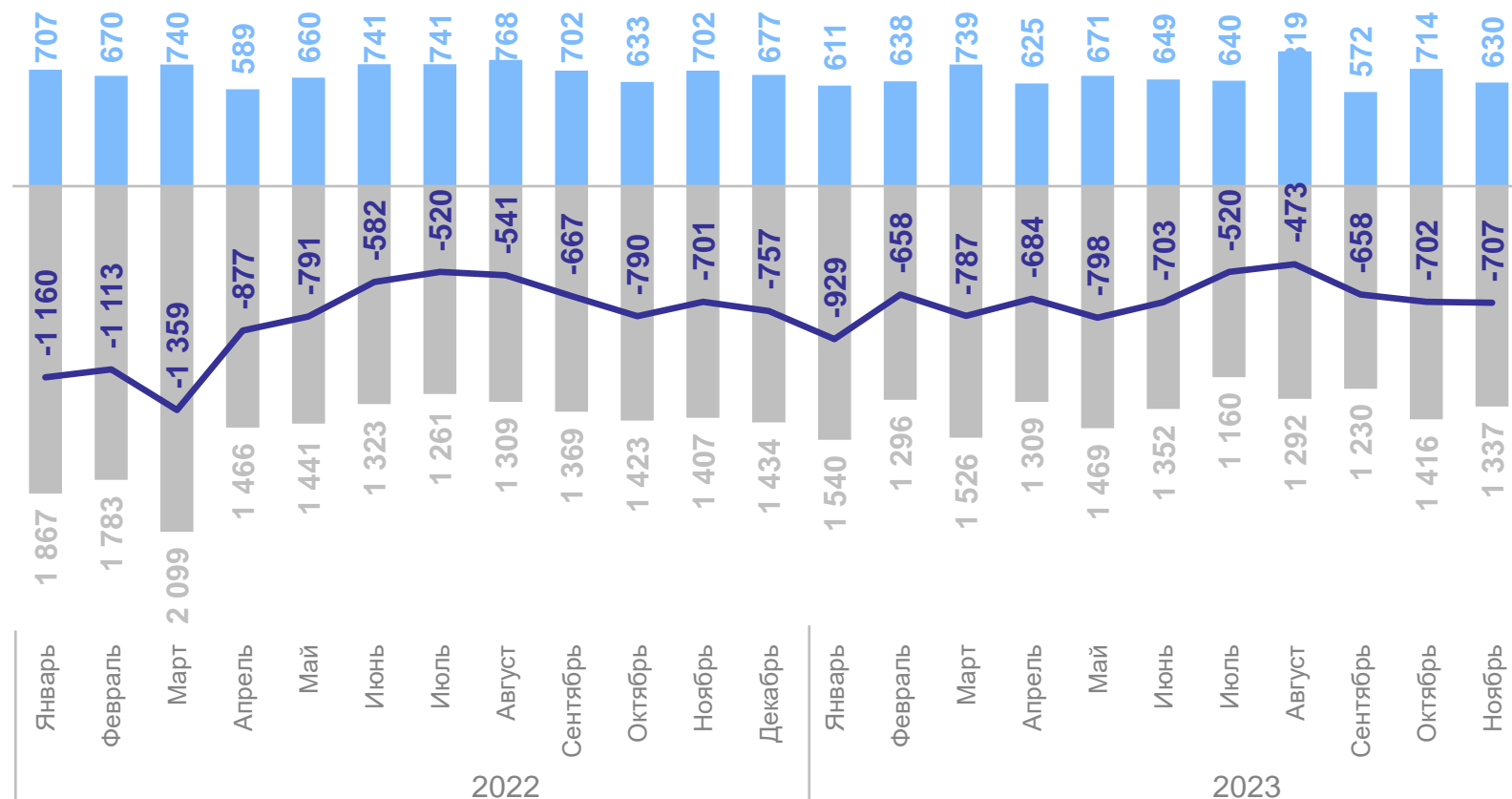


- 7 619

Коэффициент естественного
прироста (-убыли)
в расчете на 1000 человек
населения



-7,2 %



● Число родившихся

● Число умерших

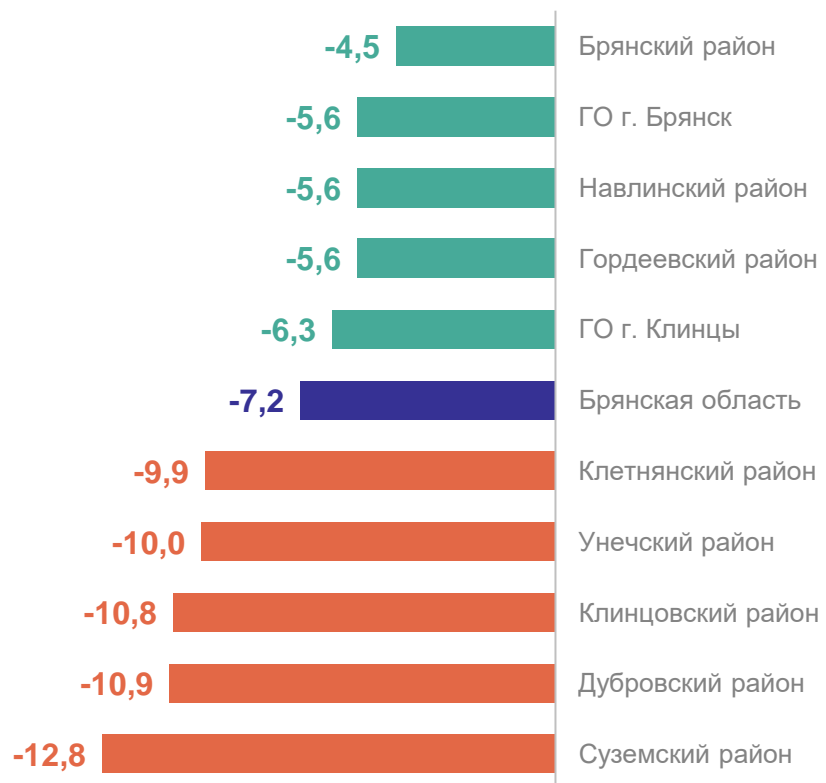
— Естественный прирост (-убыль)

КОЭФФИЦИЕНТ ЕСТЕСТВЕННОГО ПРИРОСТА (- УБЫЛИ) НАСЕЛЕНИЯ

январь – ноябрь 2023 г., на 1000 человек населения

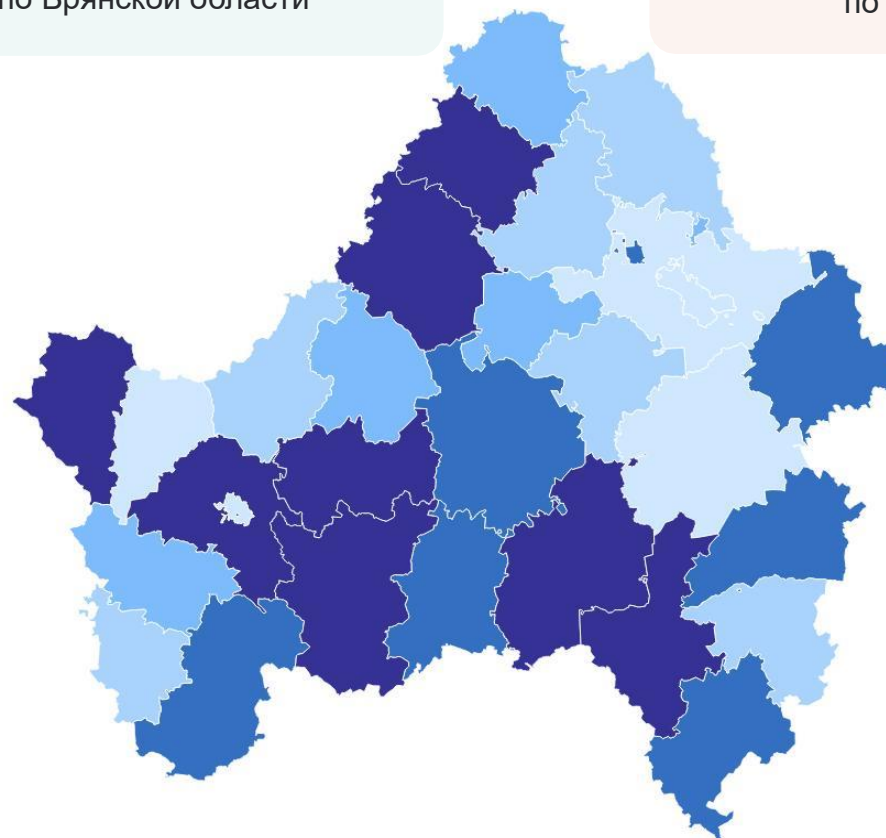
БРЯНСКСТАТ

Районы с наибольшими и наименьшими значениями



7 районов значение показателя **меньше**, чем по Брянской области

23 района значение показателя **больше**, чем по Брянской области



от -4,5 до -6,3 от -6,4 до -8,1 от -8,2 до -8,6 от -8,7 до -9,7 от -9,8 до -12,8

2

Показатели рождаемости

ЧИСЛО ЗАРЕГИСТРИРОВАННЫХ РОДИВШИХСЯ

январь – ноябрь 2023 г., человек

БРЯНСКСТАТ

Число зарегистрированных родившихся



7 308

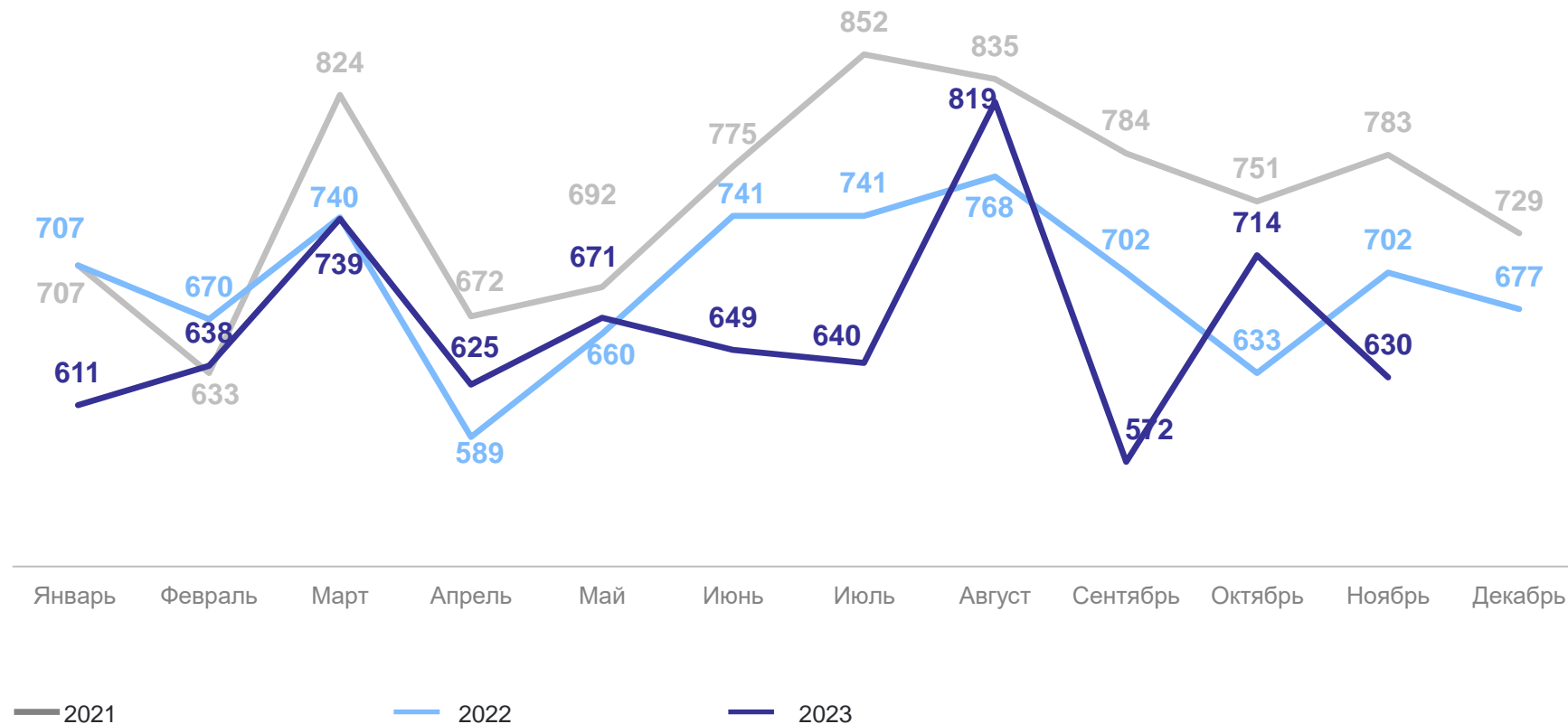
Коэффициент рождаемости в расчете на 1000 человек населения



7,0 ‰

Прирост (- снижение) к аналогичному периоду 2022 г.

- 4,5 %



КОЭФФИЦИЕНТ РОЖДАЕМОСТИ

январь – ноябрь 2023 г., на 1000 человек населения

БРЯНСКСТАТ

Районы с наибольшими и наименьшими значениями

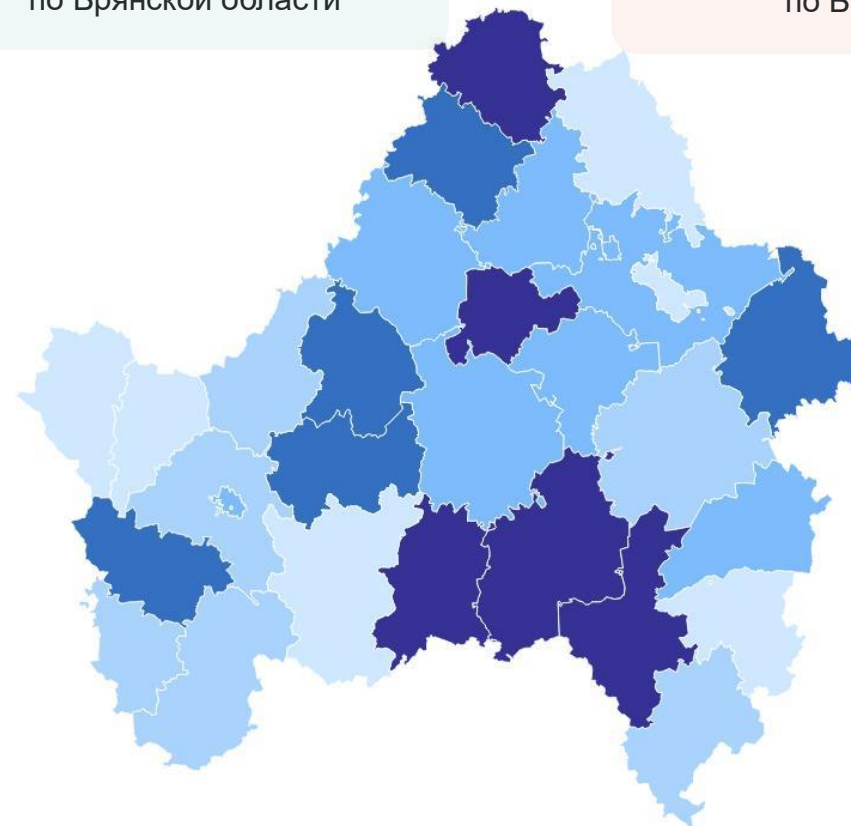


5

районов значение показателя **больше**, чем по Брянской области

26

районов значение показателя **меньше**, чем по Брянской области



от 3,9 до 5,7

от 5,8 до 5,9

от 6,0 до 6,5

от 6,6 до 6,8

от 6,9 до 8,4

3

Показатели смертности



ЧИСЛО ЗАРЕГИСТРИРОВАННЫХ УМЕРШИХ

январь – ноябрь 2023 г., человек

БРЯНСКСТАТ

Число зарегистрированных умерших



14 927

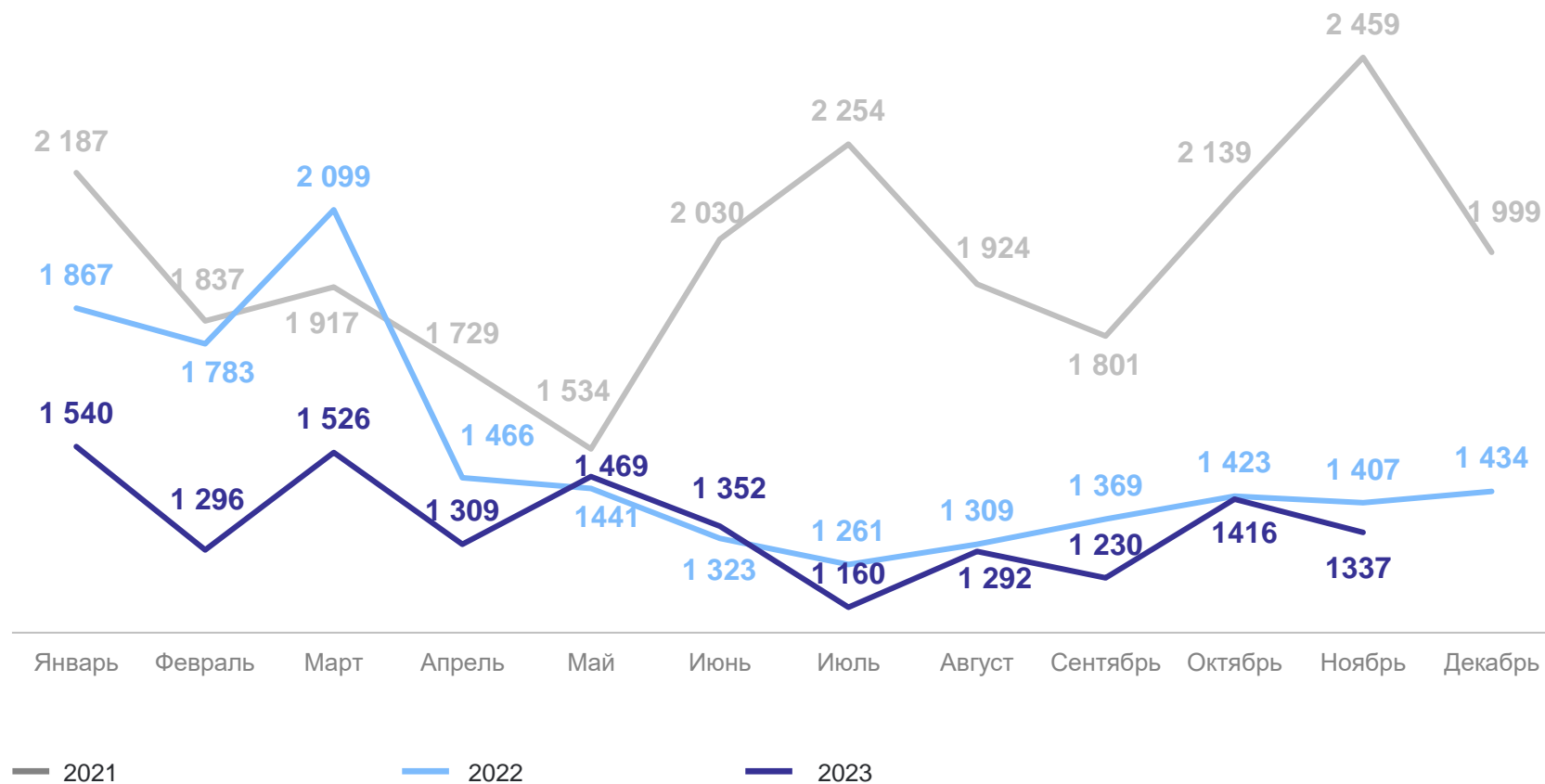
Коэффициент смертности, в расчете на 1000 человек населения



14,2 ‰

Прирост (- снижение) к аналогичному периоду 2022 г.

- 10,9 %



КОЭФФИЦИЕНТ СМЕРТНОСТИ

январь – ноябрь 2023 г., на 1000 человек населения

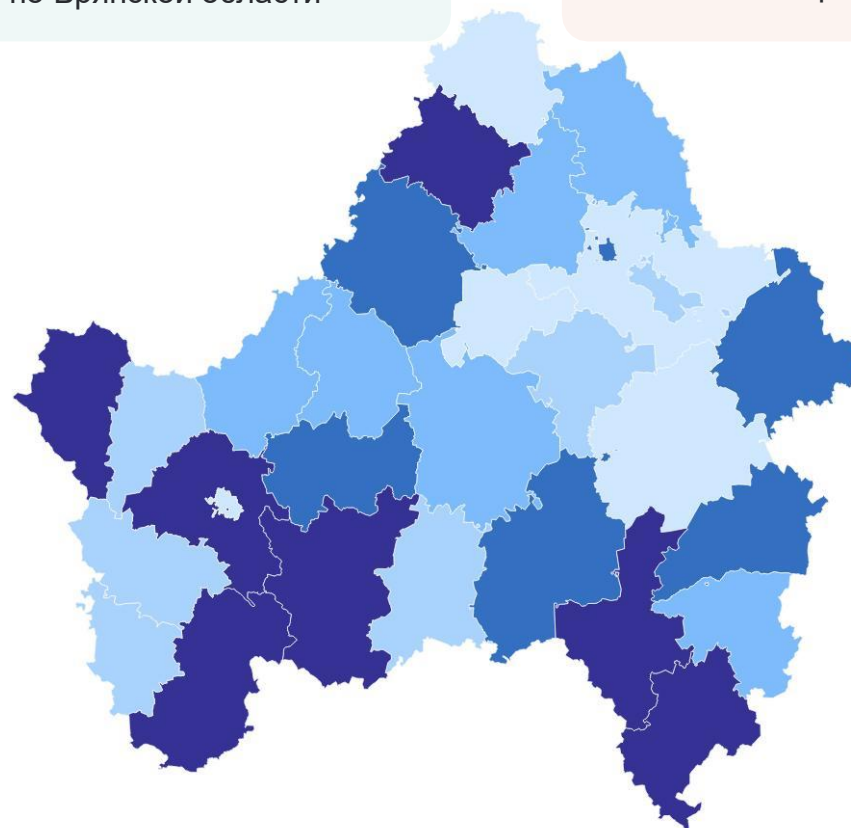
БРЯНСКСТАТ

Районы с наибольшими и наименьшими значениями



10 районов значение показателя **меньше**, чем по Брянской области

20 районов значение показателя **больше**, чем по Брянской области



от 10,9 до 13,4 от 13,5 до 14,3 от 14,4 до 15,3 от 15,4 до 16,2 от 16,3 до 17,7

4

Показатели младенческой смертности

ПОКАЗАТЕЛИ МЛАДЕНЧЕСКОЙ СМЕРТНОСТИ

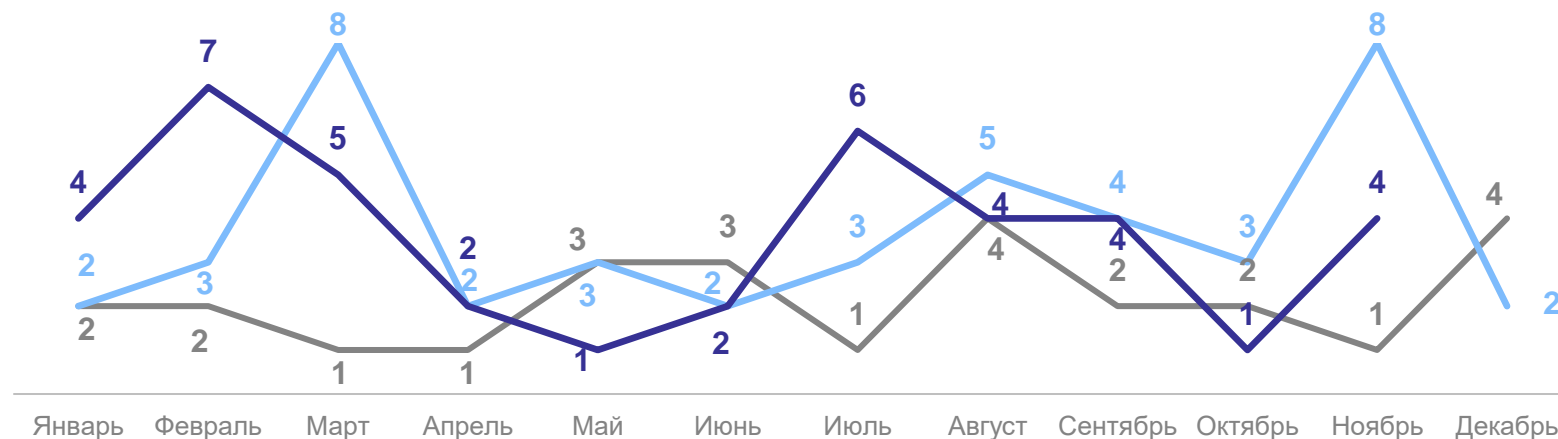
БРЯНСКСТАТ

январь – ноябрь 2023 г., человек

Число умерших в возрасте до 1 года

Прирост (- снижение)
к аналогичному
периоду 2022 г.

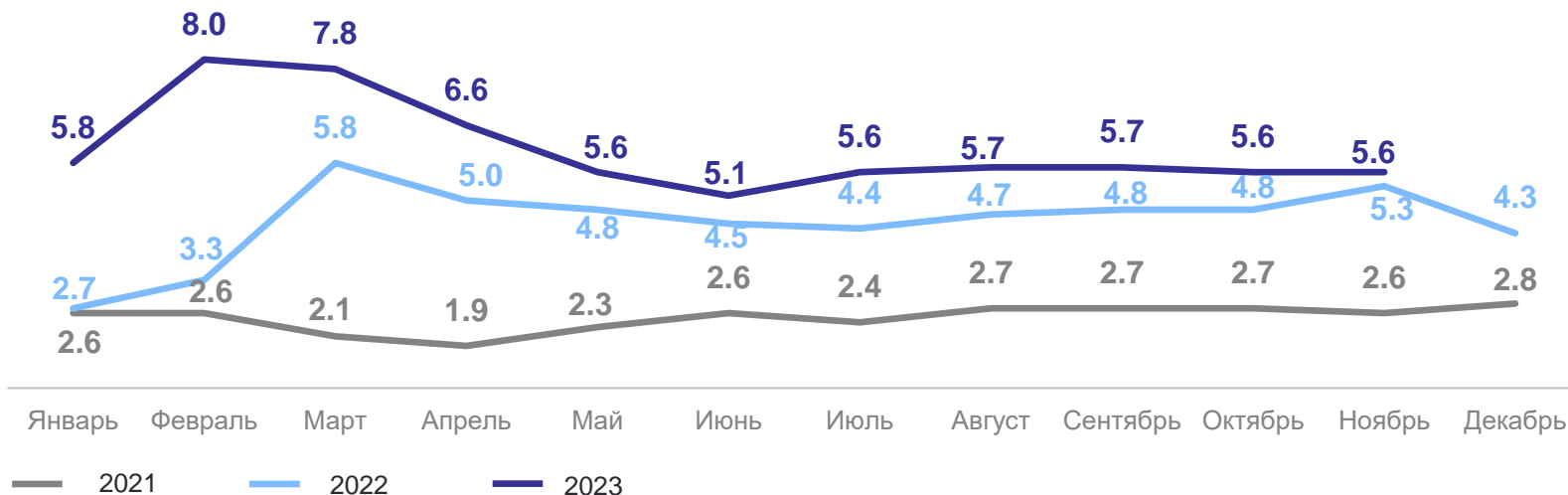
-2,3 %



Коэффициент младенческой смертности, на 1000 родившихся живыми (данные накопительным итогом)

Прирост (- снижение)
к аналогичному
периоду 2022 г.

5,7 %



КОЭФФИЦИЕНТ МЛАДЕНЧЕСКОЙ СМЕРТНОСТИ

январь – ноябрь 2023 г., на 1000 человек населения

БРЯНСКСТАТ

Регионы ЦФО с наибольшими и наименьшими значениями показателя

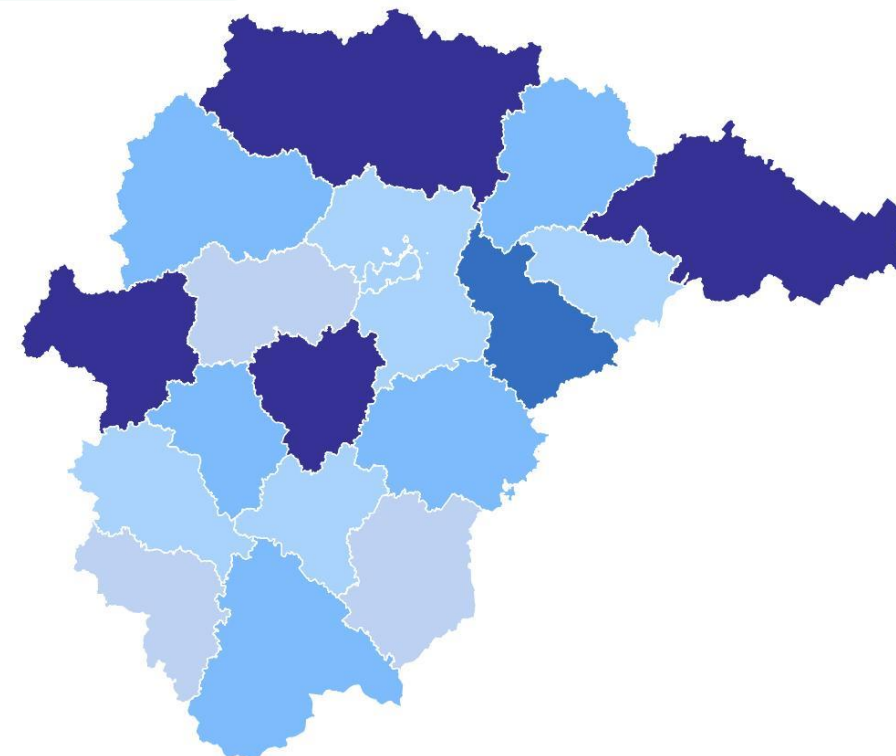


8

регионов значение показателя **меньше**, чем по ЦФО

10

регионов значение показателя **больше**, чем по ЦФО



от 2,9 до 3,3

от 3,4 до 4,0

от 4,1 до 5,1

от 5,2 до 5,5

от 5,6 до 6,8

5

Показатели брачности

ЧИСЛО ЗАРЕГИСТРИРОВАННЫХ БРАКОВ

январь – ноябрь 2023 г., единиц

БРЯНСКСТАТ

Число зарегистрированных браков



6 319

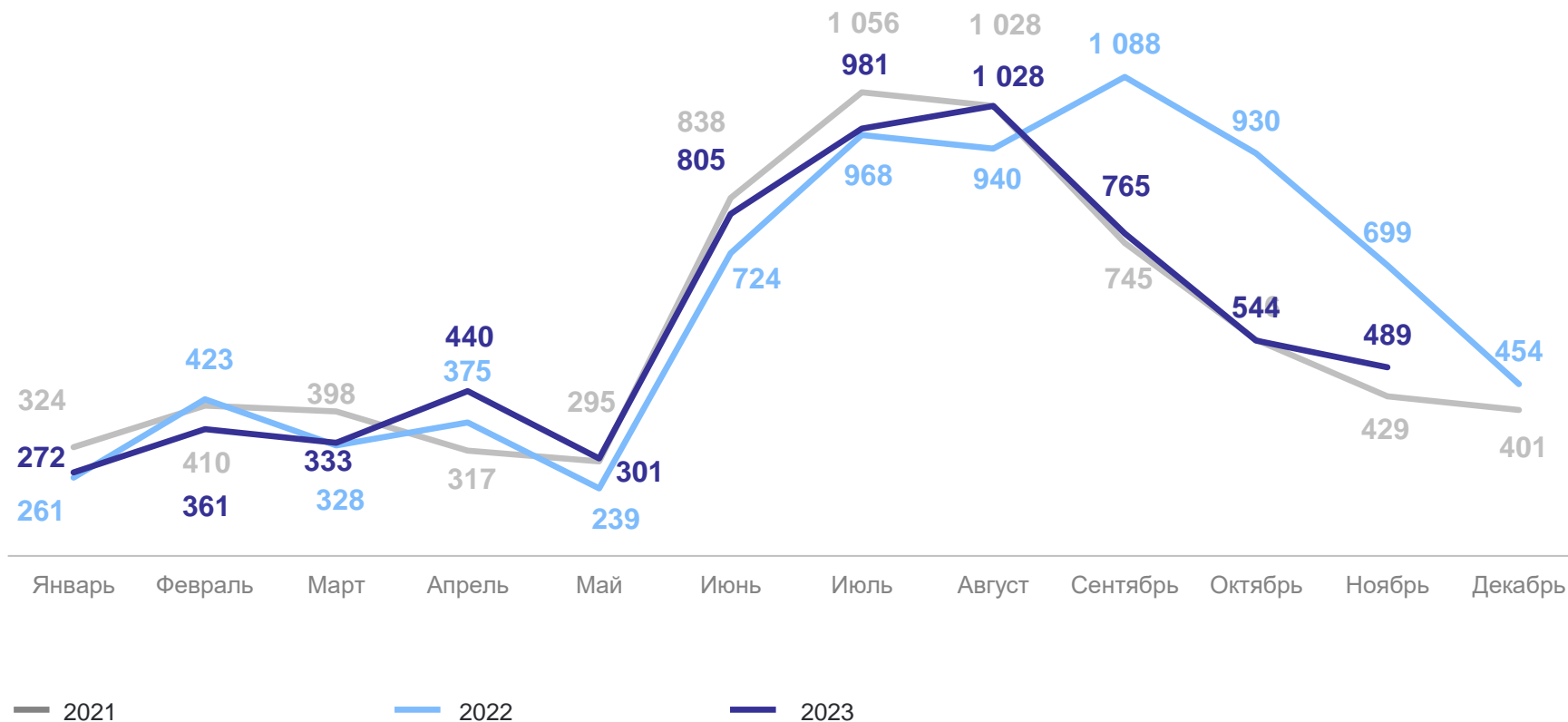
Коэффициент брачности, в расчете на 1000 человек населения



6,0 ‰

Прирост (- снижение) к аналогичному периоду 2022 г.

- 9,4 ‰



КОЭФФИЦИЕНТ БРАЧНОСТИ

январь – ноябрь 2023 г., на 1000 человек населения

БРЯНСКСТАТ

Районы с наибольшими и наименьшими значениями

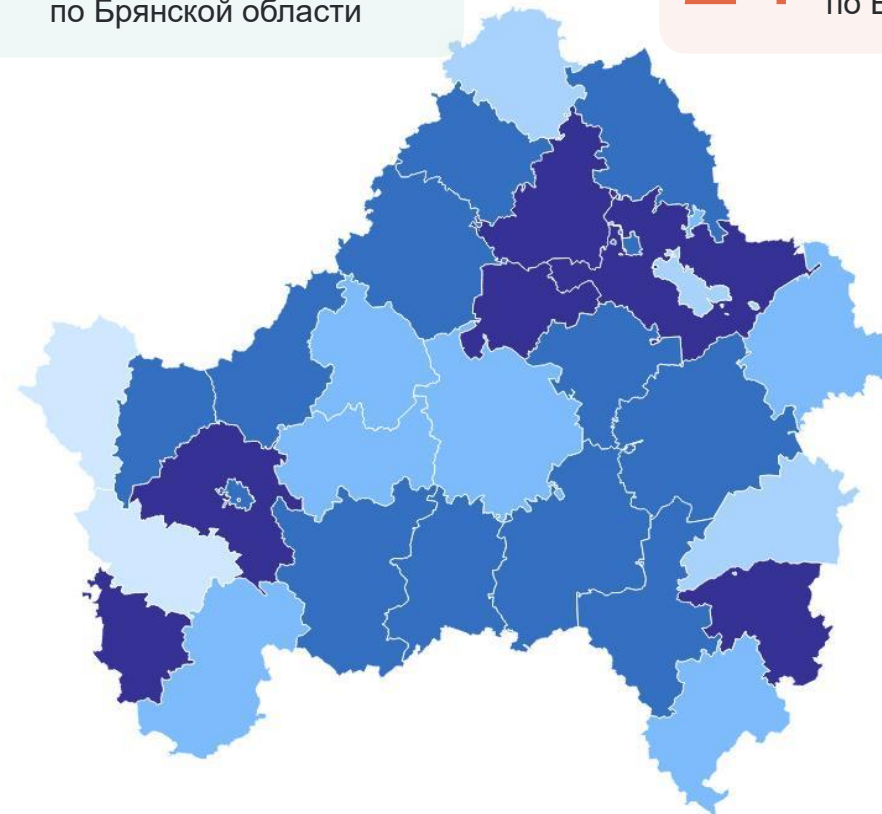


6

районов – значение показателя **больше**, чем по Брянской области

24

районов – значение показателя **меньше**, чем по Брянской области



● от 4,3 до 4,7 ● от 4,8 до 5,3 ● от 5,4 до 5,7 ● от 5,8 до 6,4 ● от 6,5 до 9,6

6

Показатели разводимости

ЧИСЛО ЗАРЕГИСТРИРОВАННЫХ РАЗВОДОВ

январь – ноябрь 2023 г., единиц

БРЯНСКСТАТ

Число зарегистрированных разводов



4 872

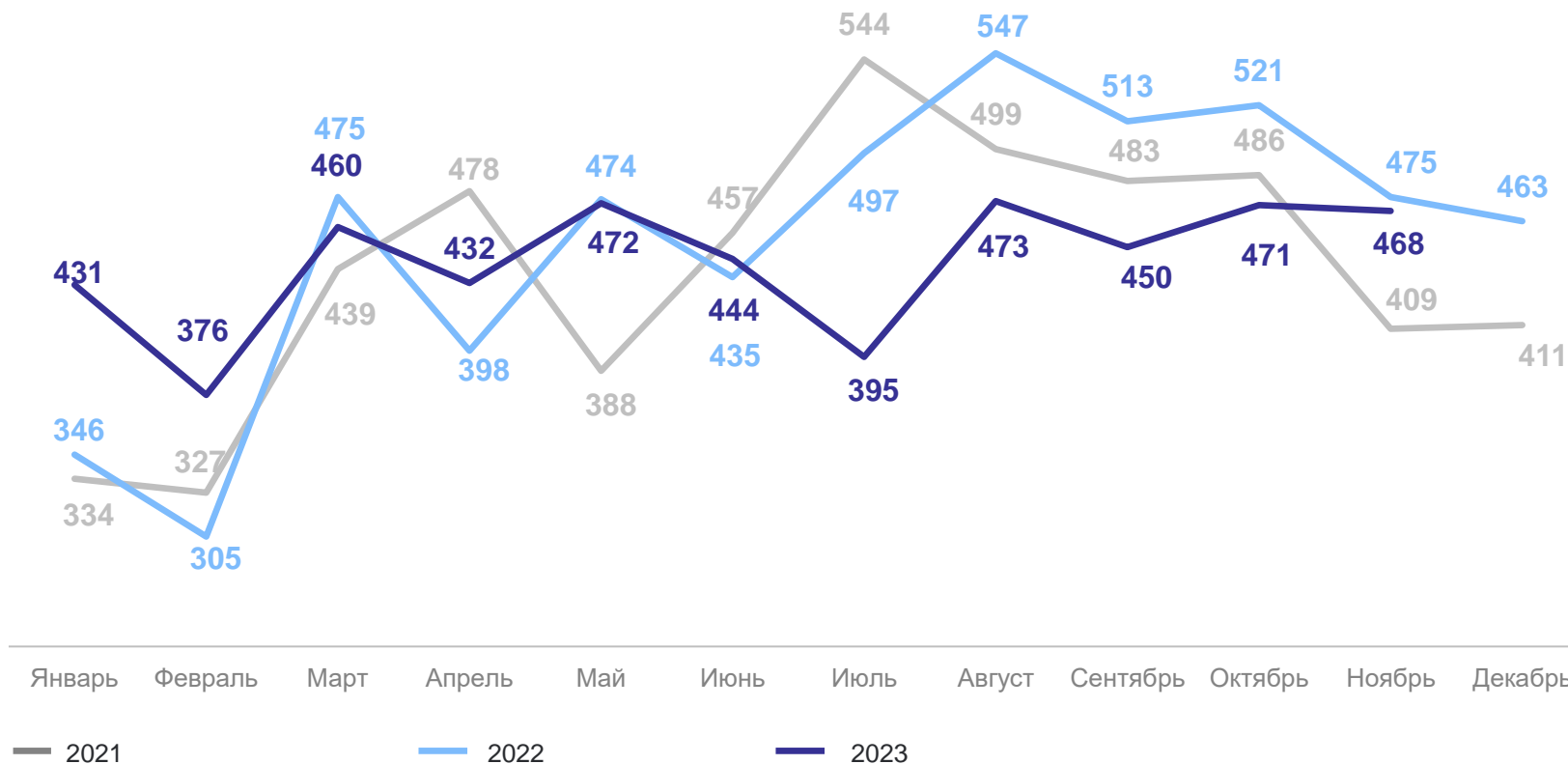
Коэффициент брачности, в расчете на 1000 человек населения



4,6 ‰

Прирост (- снижение) к аналогичному периоду 2022 г.

- 2,3 ‰



КОЭФФИЦИЕНТ РАЗВОДИМОСТИ

январь – ноябрь 2023 г., на 1000 человек населения

БРЯНСКСТАТ

Районы с наибольшими и наименьшими значениями

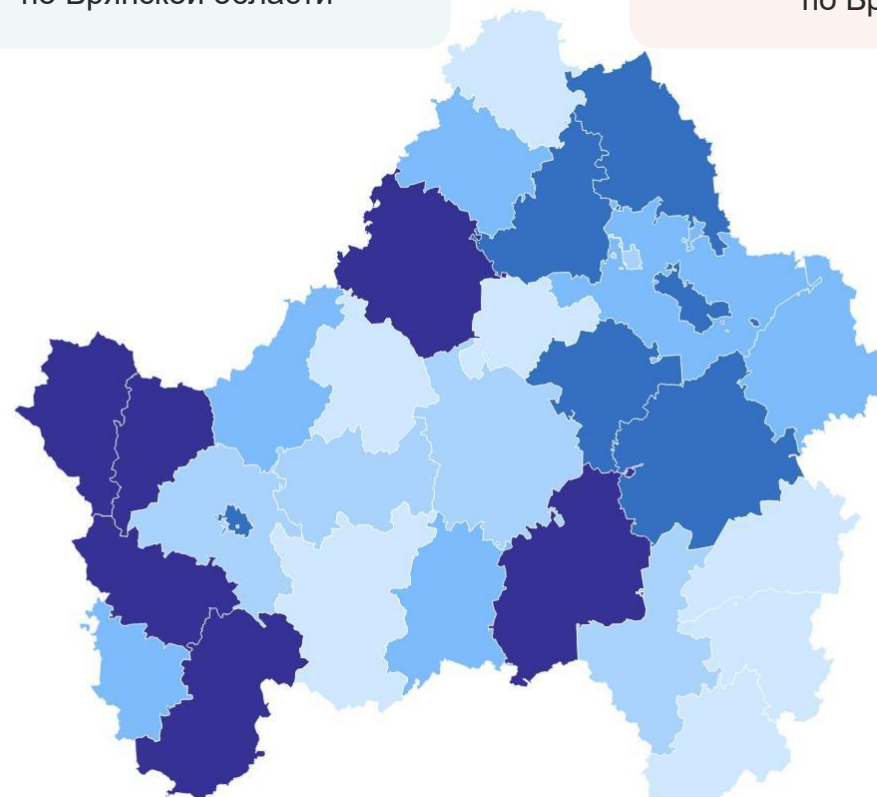


12

районов значение показателя **меньше**, чем по Брянской области

12

районов значение показателя **больше**, чем по Брянской области



от 2,9 до 3,7

от 3,8 до 4,2

от 4,3 до 4,7

от 4,8 до 5,1

от 5,2 до 6,4