



ТЕРРИТОРИАЛЬНЫЙ ОРГАН
ФЕДЕРАЛЬНОЙ СЛУЖБЫ
ГОСУДАРСТВЕННОЙ СТАТИСТИКИ
ПО БРЯНСКОЙ ОБЛАСТИ

НАЛИЧИЕ ТРАКТОРОВ, СЕЛЬСКОХОЗЯЙСТВЕННЫХ МАШИН И ЭНЕРГЕТИЧЕСКИХ МОЩНОСТЕЙ

2023 год

СОДЕРЖАНИЕ

Наличие тракторов в сельскохозяйственных организациях	3
Наличие комбайнов и сельскохозяйственных машин в сельскохозяйственных организациях	4
Обеспеченность сельскохозяйственных организаций сельскохозяйственной техникой	5
Обеспеченность тракторами сельскохозяйственных организаций в муниципальных районах и округах в 2023 году	7
Обеспеченность тракторов навесными и прицепными машинами	8
Коэффициент обновления сельскохозяйственной техники	9
Коэффициент ликвидации сельскохозяйственной техники	10
Энергетические мощности в сельскохозяйственных организациях	11
Энергообеспеченность сельскохозяйственных организациях	12

НАЛИЧИЕ ТРАКТОРОВ В СЕЛЬСКОХОЗЯЙСТВЕННЫХ ОРГАНИЗАЦИЯХ*

на конец года, штук

БРЯНСКСТАТ



2023 г.

Тракторы

без тракторов, на которых смонтированы
землеройные, мелиоративные и другие машины

2 860 шт.

к предыдущему году

101,1%

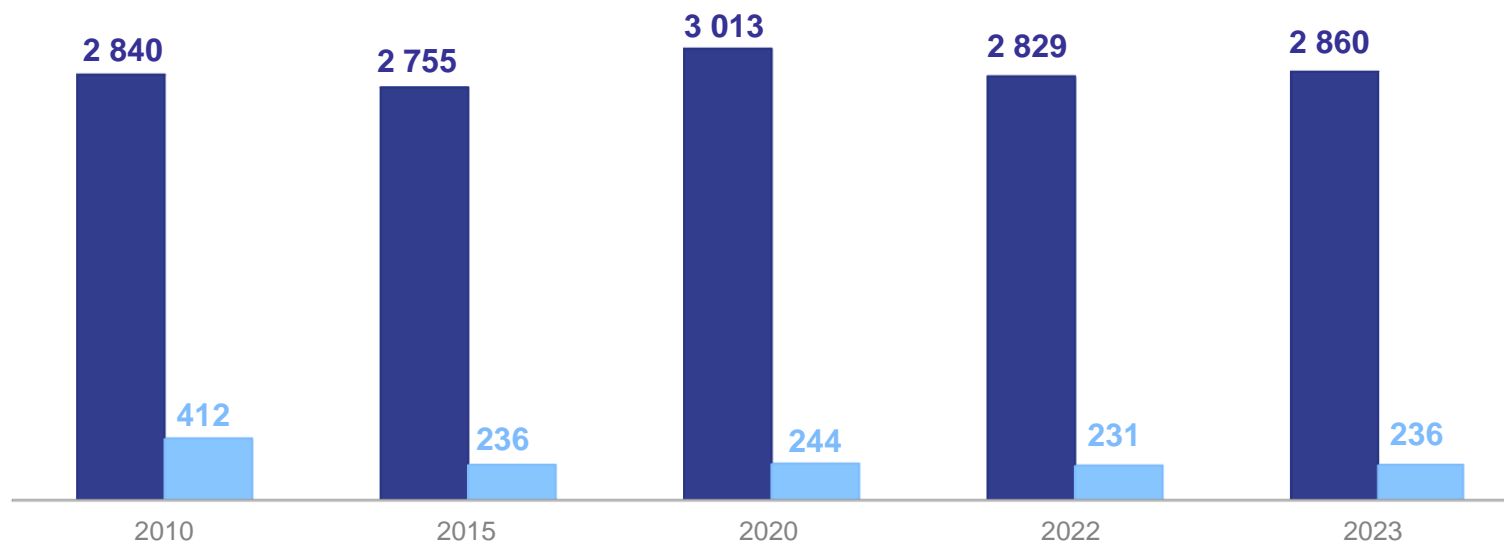
Тракторы,

на которых смонтированы землеройные,
мелиоративные и другие машины

236 шт.

к предыдущему году

102,2%



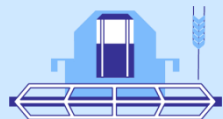
- Тракторы (без тракторов, на которых смонтированы землеройные, мелиоративные и другие машины)
- Тракторы, на которых смонтированы землеройные, мелиоративные и другие машины

*Данные приведены без учета микропредприятий

НАЛИЧИЕ КОМБАЙНОВ И СЕЛЬСКОХОЗЯЙСТВЕННЫХ МАШИН В СЕЛЬСКОХОЗЯЙСТВЕННЫХ ОРГАНИЗАЦИЯХ*

БРЯНСКСТАТ

на конец года, штук



2023 г.

Зерноуборочные комбайны

455 шт.

Картофелеуборочные комбайны

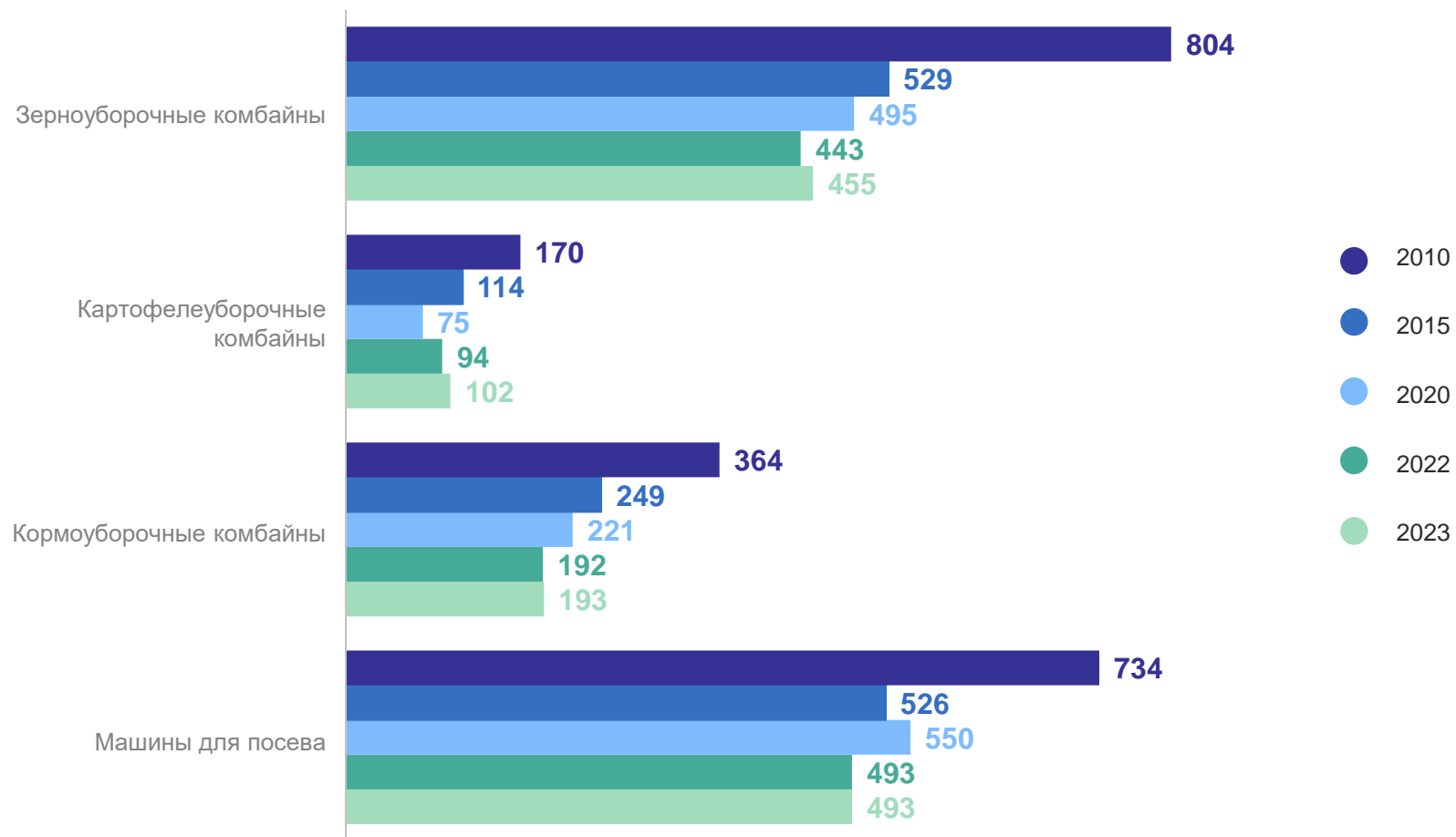
102 шт.

Кормоуборочные комбайны

193 шт.

Машины для посева

493 шт.



*Данные приведены без учета микропредприятий

ОБЕСПЕЧЕННОСТЬ СЕЛЬСКОХОЗЯЙСТВЕННЫХ ОРГАНИЗАЦИЙ СЕЛЬСКОХОЗЯЙСТВЕННОЙ ТЕХНИКОЙ*

на 1000 га, штук

БРЯНСКСТАТ

2023 г.

Тракторов
на 1000 га пашни

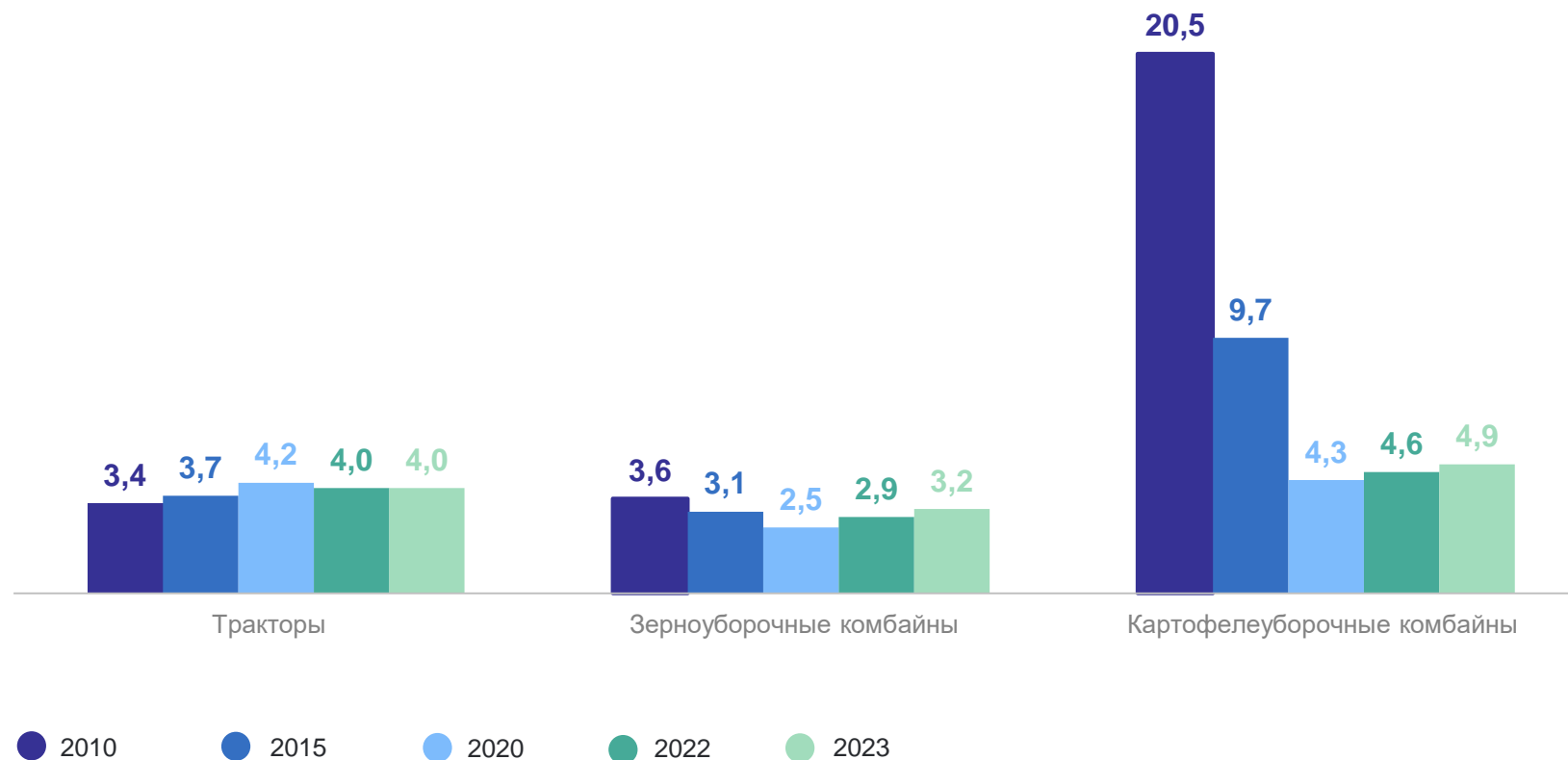
4,0 шт.

Зерноуборочных комбайнов
на 1000 га посевов зерновых культур

3,2 шт.

Картофелеуборочных комбайнов
на 1000 га посадки картофеля

4,9 шт.

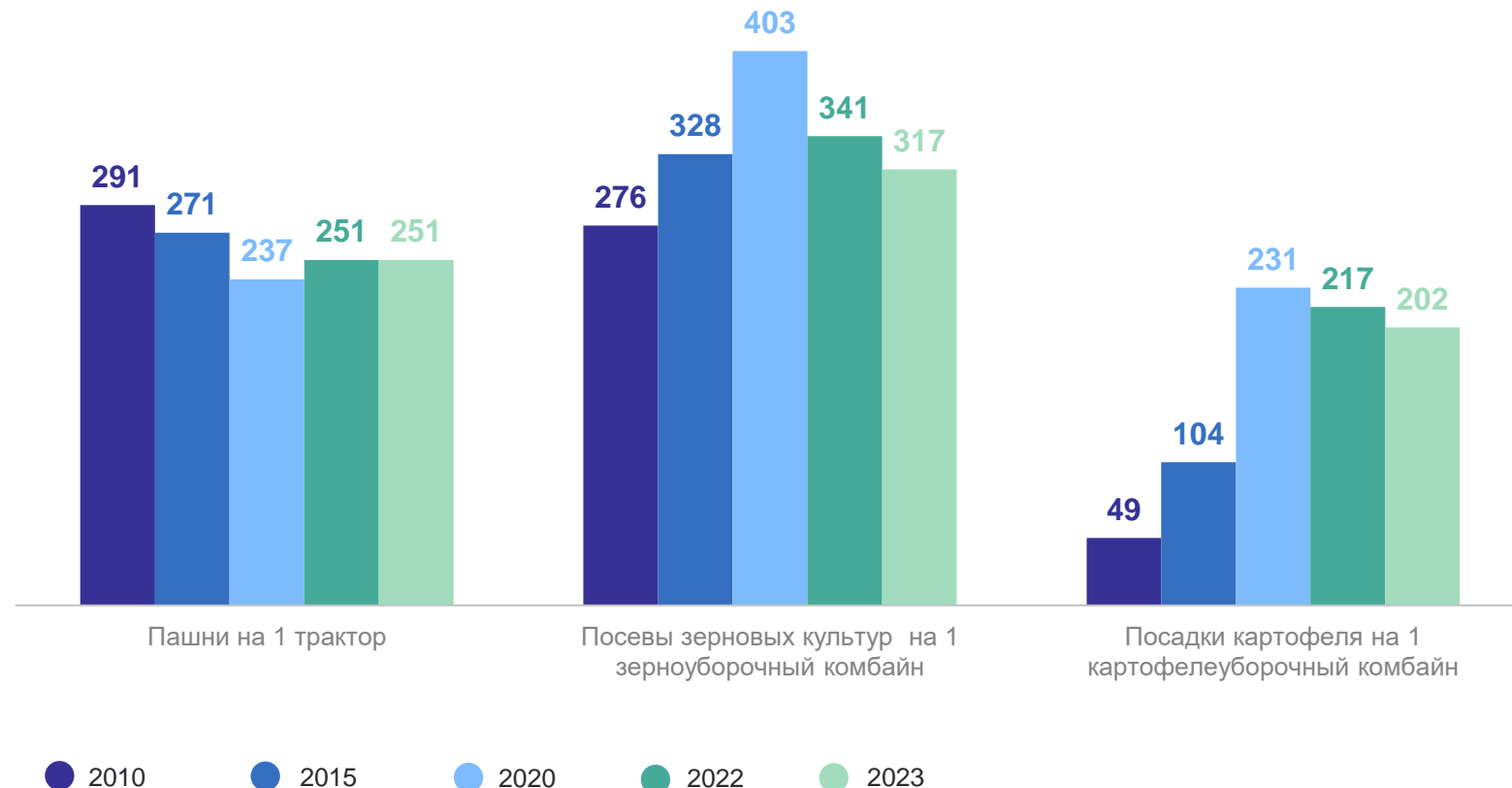


*Данные приведены без учета микропредприятий

ОБЕСПЕЧЕННОСТЬ СЕЛЬСКОХОЗЯЙСТВЕННЫХ ОРГАНИЗАЦИЙ СЕЛЬСКОХОЗЯЙСТВЕННОЙ ТЕХНИКОЙ*

БРЯНСКСТАТ

гектаров

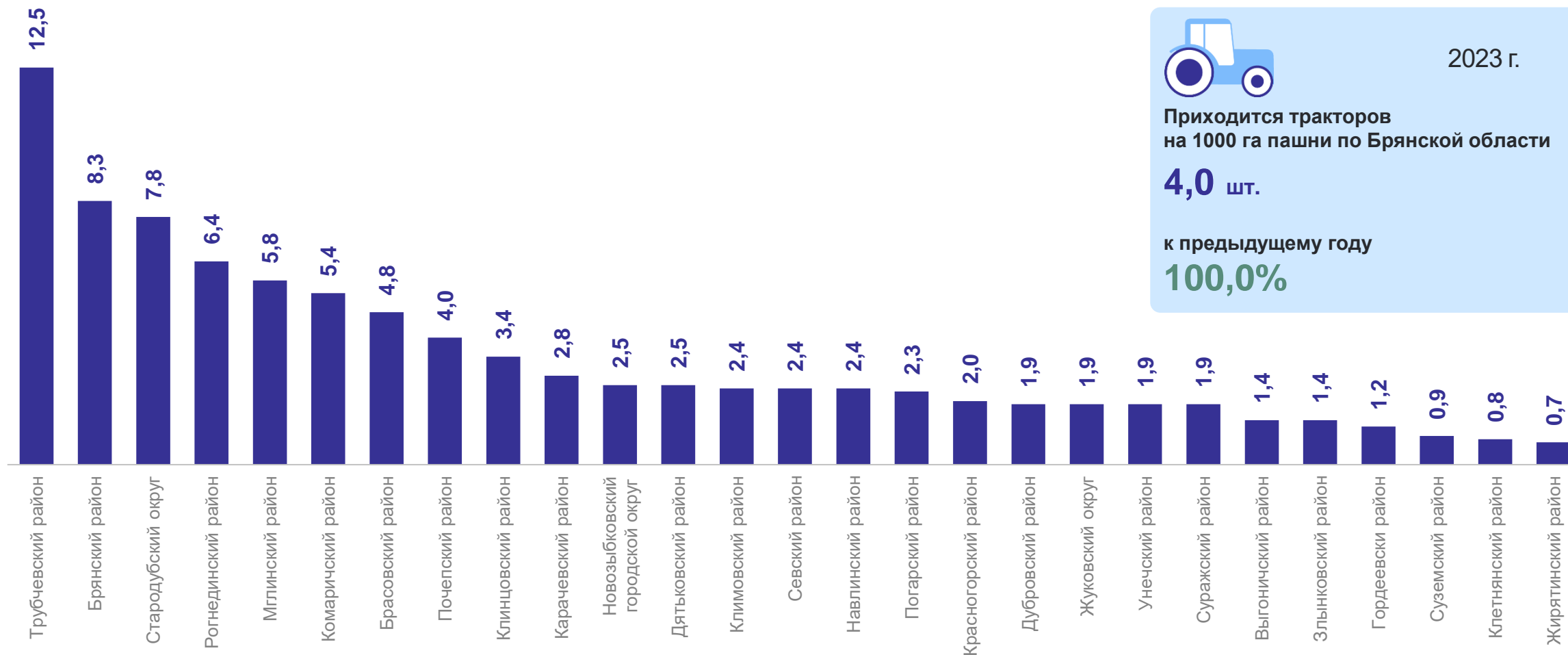


*Данные приведены без учета микропредприятий

ОБЕСПЕЧЕННОСТЬ ТРАКТОРАМИ СЕЛЬСКОХОЗЯЙСТВЕННЫХ ОРГАНИЗАЦИЙ В МУНИЦИПАЛЬНЫХ РАЙОНАХ И ОКРУГАХ*

БРЯНСКСТАТ

приходится на 1000 га пашни, штук

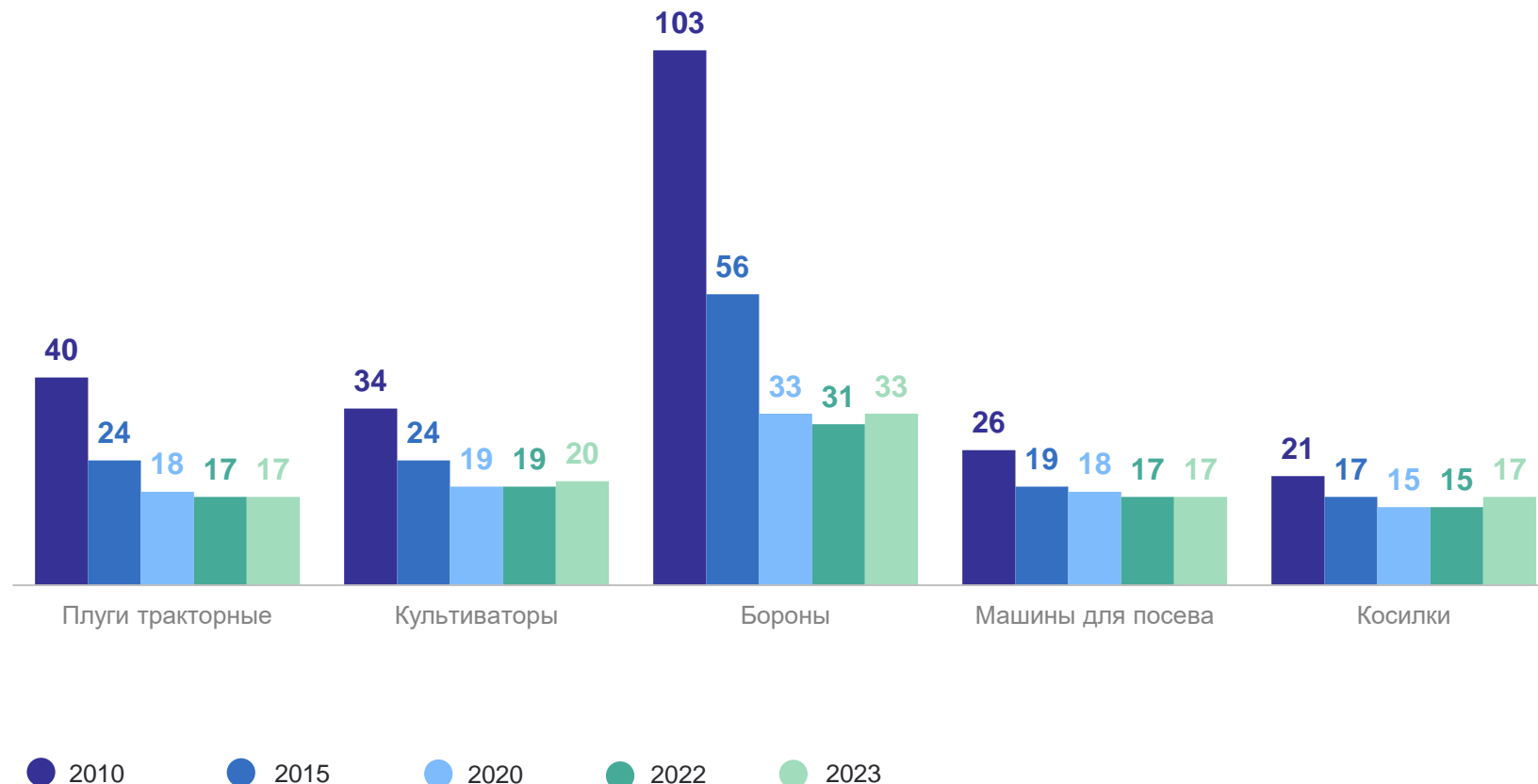


*Данные приведены без учета микропредприятий

ОБЕСПЕЧЕННОСТЬ ТРАКТОРОВ НАВЕСНЫМИ И ПРИЦЕПНЫМИ МАШИНАМИ*

приходится на 100 физических тракторов, штук

	2023 г.
Плуги тракторные	17 шт.
Культиваторы	20 шт.
Бороны	33 шт.
Машины для посева	17 шт.
Косилки	17 шт.

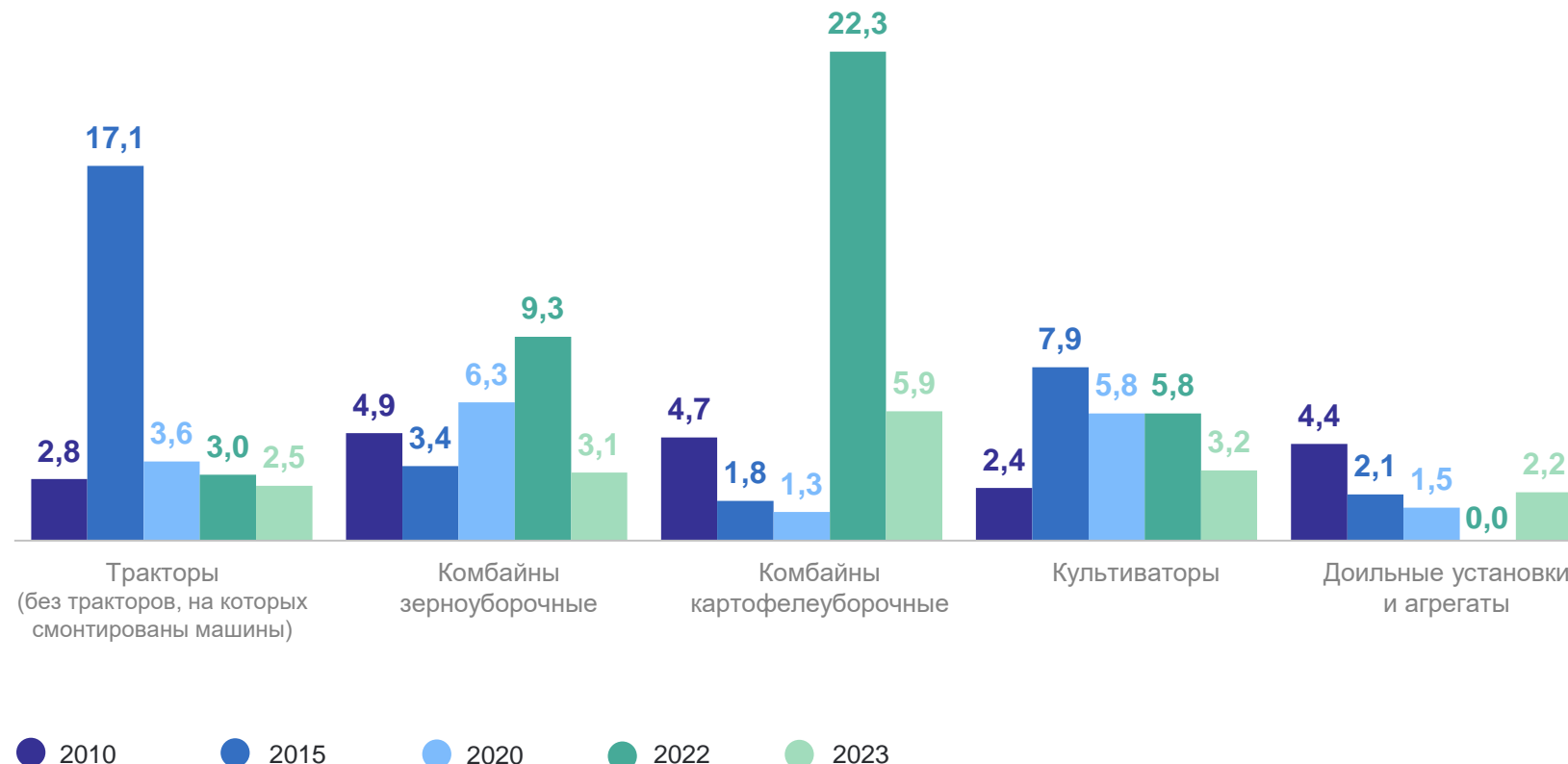


*Данные приведены без учета микропредприятий

КОЭФФИЦИЕНТ ОБНОВЛЕНИЯ СЕЛЬСКОХОЗЯЙСТВЕННОЙ ТЕХНИКИ*

приобретено новой техники в % к наличию на конец года

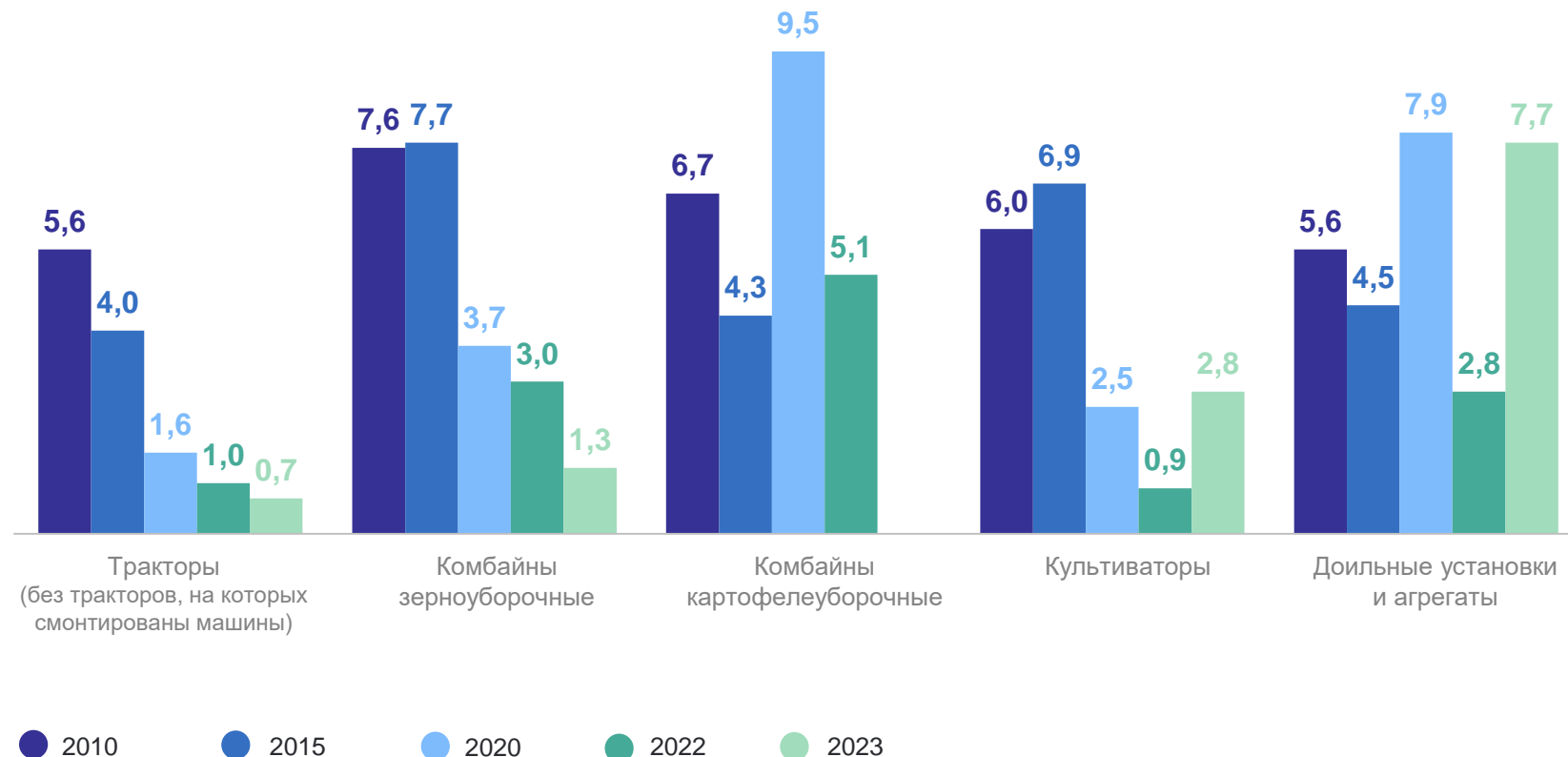
БРЯНСКСТАТ



*Данные приведены без учета микропредприятий

КОЭФФИЦИЕНТ ЛИКВИДАЦИИ СЕЛЬСКОХОЗЯЙСТВЕННОЙ ТЕХНИКИ*

списано по износу техники в % к наличию на начало года



*Данные приведены без учета микропредприятий

НАЛИЧИЕ ЭНЕРГЕТИЧЕСКИХ МОЩНОСТЕЙ В СЕЛЬСКОХОЗЯЙСТВЕННЫХ ОРГАНИЗАЦИЯХ*

ТЫСЯЧ ЛОШАДИНЫХ СИЛ

БРЯНСКСТАТ

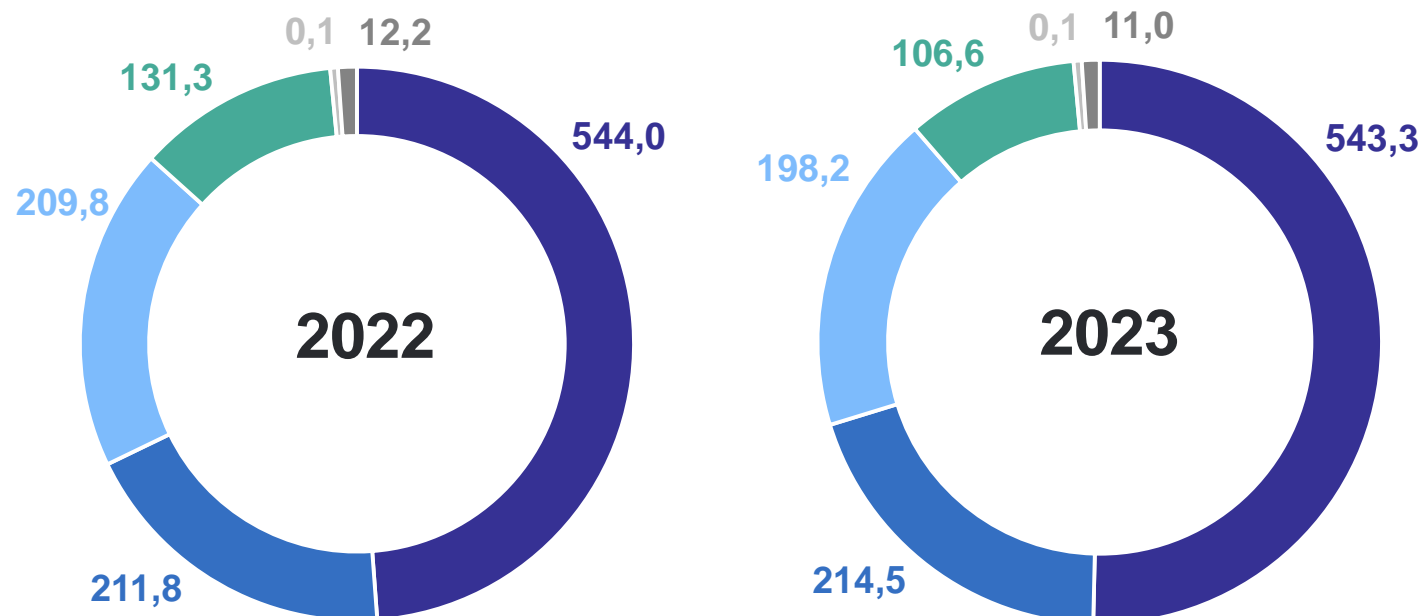
2023 г.

Всего энергетических мощностей

1 073,8 тыс. л. с.

к предыдущему году

96,8%



- Двигатели тракторов (включая тракторы, на которых смонтированы землеройные, мелиоративные и другие машины)
- Двигатели комбайнов и самоходных машин
- Двигатели автомобилей
- Электродвигатели и электроустановки
- Рабочий скот в пересчете на механическую силу
- Прочие механические двигатели

*Данные приведены без учета микропредприятий

ЭНЕРГООБЕСПЕЧЕННОСТЬ СЕЛЬСКОХОЗЯЙСТВЕННЫХ ОРГАНИЗАЦИЙ*

энергетические мощности в расчете на 100 га посевной площади, лошадиных сил

БРЯНСКСТАТ



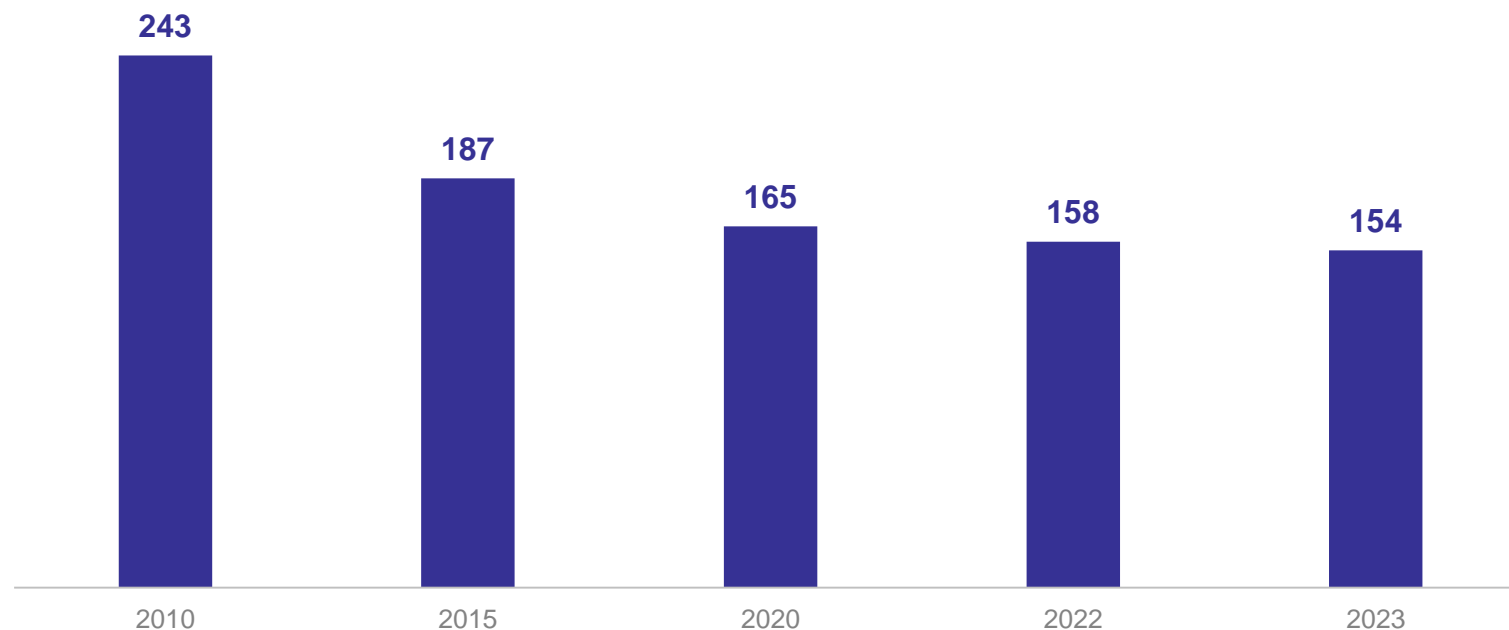
2023 г.

Энергетические мощности тракторов,
комбайнов и самоходных машин

108,5 л. с.

к предыдущему году

101,0%



*Данные приведены без учета микропредприятий