



ФЕДЕРАЛЬНАЯ СЛУЖБА
ГОСУДАРСТВЕННОЙ СТАТИСТИКИ

Численность и среднемесячная заработная плата работников организаций Брянской области



за январь – октябрь 2021 года



ФЕДЕРАЛЬНАЯ СЛУЖБА
ГОСУДАРСТВЕННОЙ СТАТИСТИКИ

Среднемесячная номинальная начисленная заработная плата работников

Брянской области
за январь – октябрь 2021 года

- 01 МЕТОДОЛОГИЯ
- 02 СТРУКТУРА ЧИСЛЕННОСТИ РАБОТАЮЩИХ
В БРЯНСКОЙ ОБЛАСТИ
- 03 ТЕМПЫ ПРИРОСТА СРЕДНЕМЕСЯЧНОЙ
НОМИНАЛЬНОЙ И РЕАЛЬНОЙ ЗАРАБОТНОЙ
ПЛАТЫ
- 04 СРЕДНЕМЕСЯЧНАЯ ЗАРАБОТНАЯ ПЛАТА
ПО ВИДАМ ЭКОНОМИЧЕСКОЙ ДЕЯТЕЛЬНОСТИ
- 05 СООТНОШЕНИЕ УРОВНЯ ЗАРАБОТНОЙ ПЛАТЫ
РАБОТНИКОВ С ВЕЛИЧИНОЙ ПРОЖИТОЧНОГО
МИНИМУМА ТРУДОСПОСОБНОГО НАСЕЛЕНИЯ
И СРЕДНИМ РАЗМЕРОМ НАЗНАЧЕННЫХ
МЕСЯЧНЫХ ПЕНСИЙ
- 06 СРЕДНЕМЕСЯЧНАЯ ЗАРАБОТНАЯ ПЛАТА ПО
МУНИЦИПАЛЬНЫМ ОБРАЗОВАНИЯМ БРЯНСКОЙ
ОБЛАСТИ
- 07 СРЕДНЕМЕСЯЧНАЯ ЗАРАБОТНАЯ ПЛАТА ПО
РЕГИОНАМ ЦФО

* Ежемесячные данные оперативной статистики



МЕТОДОЛОГИЯ

- **Среднесписочная численность работников** организаций за месяц исчисляется путем суммирования численности работников списочного состава за каждый календарный день месяца и деления полученной суммы на число календарных дней месяца. Среднегодовая численность работников организаций определяется путем суммирования среднесписочной численности работников за все месяцы года и деления полученной суммы на 12.
- **В среднесписочную численность работников не включаются:** женщины, находящиеся в отпусках по беременности, родам и в дополнительных отпусках по уходу за ребенком; работники, обучающиеся в образовательных учреждениях и находящиеся в дополнительном отпуске без сохранения заработной платы, а также поступающие в образовательные учреждения, находившиеся в отпуске без сохранения заработной платы для сдачи вступительных экзаменов.
- **В списочную численность работников** организаций включаются работники, работавшие по трудовому договору и выполнявшие постоянную, временную или сезонную работу один день и более, как фактически работающие, так и отсутствовавшие по каким-либо причинам. Работники, принятые на работу на неполный рабочий день или неполную рабочую неделю, а также принятые на полставки в соответствии со штатным расписанием, учитываются в списочной численности за каждый календарный день как целые единицы.

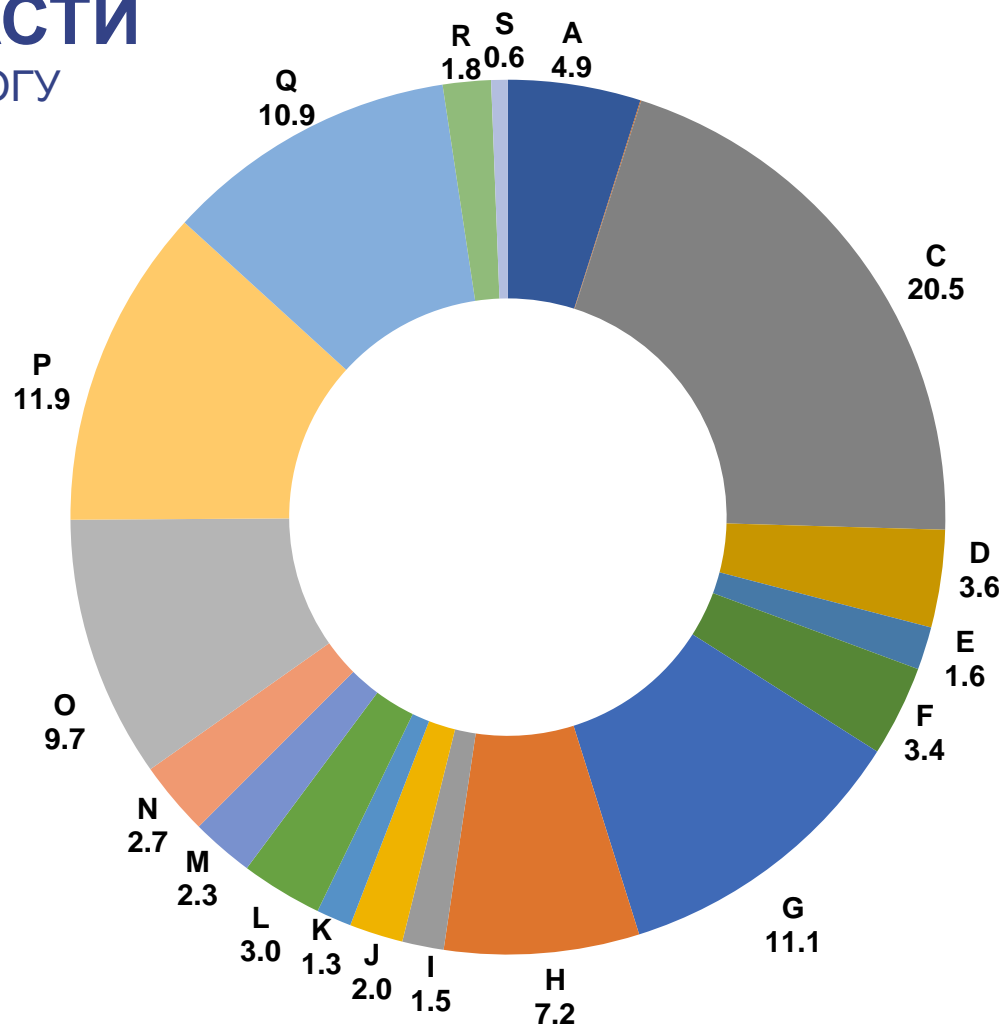
- **Среднемесячная номинальная начисленная заработная плата** исчисляется на основании сведений, полученных от организаций, путем деления фонда начисленной заработной платы работников на среднесписочную численность работников и на количество месяцев в периоде. Среднемесячная номинальная начисленная заработная плата **по видам экономической деятельности** рассчитывается делением фонда начисленной заработной платы работников списочного состава и внешних совместителей на среднесписочную численность работников и на количество месяцев в периоде. Среднемесячная номинальная начисленная заработная плата **в целом по России, субъектам Российской Федерации и муниципальным образованиям** рассчитывается делением фонда начисленной заработной платы работников списочного и несписочного состава, а также внешних совместителей на среднесписочную численность работников и на количество месяцев в периоде.
- **В фонд заработной платы** включаются начисленные суммы в денежной и неденежной формах за отработанное и неотработанное время, доплаты и надбавки, премии и единовременные поощрения, компенсационные выплаты, связанные с режимом работы и условиями труда, а также оплата питания и проживания, имеющая систематический характер. Темпы роста (снижения) среднемесячной номинальной заработной платы рассчитываются по сопоставимой совокупности организаций отчетного и предыдущих периодов.
- **Реальная начисленная заработная плата** характеризует покупательную способность заработной платы в отчетном периоде в связи с изменением цен на потребительские товары и услуги по сравнению с базисным периодом. Индекс реальной начисленной заработной платы рассчитывается путем деления индекса номинальной начисленной заработной платы на индекс потребительских цен за один и тот же временной период.



СТРУКТУРА СРЕДНЕСПИСОЧНОЙ ЧИСЛЕННОСТИ РАБОТАЮЩИХ В БРЯНСКОЙ ОБЛАСТИ

ПО ПОЛНОМУ КРУГУ ОРГАНИЗАЦИЙ, В ПРОЦЕНТАХ К ИТОГУ

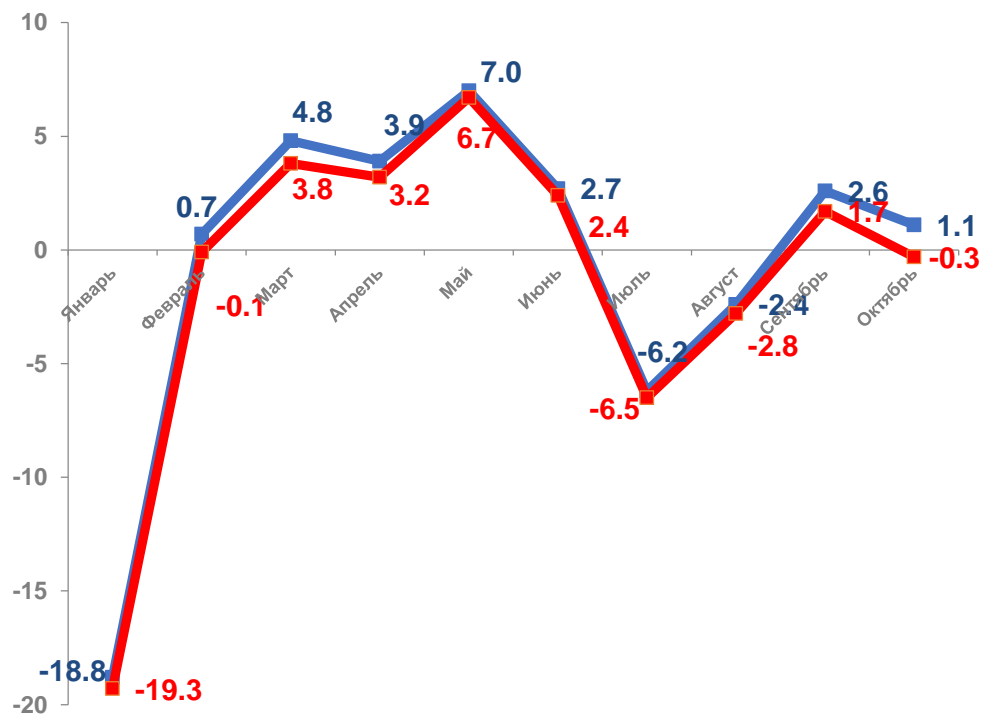
- A СЕЛЬСКОЕ, ЛЕСНОЕ ХОЗЯЙСТВО, ОХОТА, РЫБОЛОВСТВО И РЫБОВОДСТВО
- C ОБРАБАТЫВАЮЩИЕ ПРОИЗВОДСТВА
- D ОБЕСПЕЧЕНИЕ ЭЛЕКТРИЧЕСКОЙ ЭНЕРГИЕЙ, ГАЗОМ И ПАРОМ; КОНДИЦИОНИРОВАНИЕ ВОЗДУХА
- E ВОДОСНАБЖЕНИЕ; ВОДООТВЕДЕНИЕ, ОРГАНИЗАЦИЯ СБОРА И УТИЛИЗАЦИИ ОТХОДОВ, ДЕЯТЕЛЬНОСТЬ ПО ЛИКВИДАЦИИ ЗАГРЯЗНЕНИЙ
- F СТРОИТЕЛЬСТВО
- G ТОРГОВЛЯ ОПТОВАЯ И РОЗНИЧНАЯ; РЕМОНТ АВТОТРАНСПОРТНЫХ СРЕДСТВ И МОТОЦИКЛОВ
- H ТРАНСПОРТИРОВКА И ХРАНЕНИЕ
- I ДЕЯТЕЛЬНОСТЬ ГОСТИНИЦ И ПРЕДПРИЯТИЙ ОБЩЕСТВЕННОГО ПИТАНИЯ
- J ДЕЯТЕЛЬНОСТЬ В ОБЛАСТИ ИНФОРМАЦИИ И СВЯЗИ
- K ДЕЯТЕЛЬНОСТЬ ФИНАНСОВАЯ И СТРАХОВАЯ
- L ДЕЯТЕЛЬНОСТЬ ПО ОПЕРАЦИЯМ С НЕДВИЖИМЫМ ИМУЩЕСТВОМ
- M ДЕЯТЕЛЬНОСТЬ ПРОФЕССИОНАЛЬНАЯ, НАУЧНАЯ И ТЕХНИЧЕСКАЯ
- N ДЕЯТЕЛЬНОСТЬ АДМИНИСТРАТИВНАЯ И СОПУТСТВУЮЩИЕ ДОПОЛНИТЕЛЬНЫЕ УСЛУГИ
- O ГОСУДАРСТВЕННОЕ УПРАВЛЕНИЕ И ОБЕСПЕЧЕНИЕ ВОЕННОЙ БЕЗОПАСНОСТИ; СОЦИАЛЬНОЕ ОБЕСПЕЧЕНИЕ
- P ОБРАЗОВАНИЕ
- Q ДЕЯТЕЛЬНОСТЬ В ОБЛАСТИ ЗДРАВООХРАНЕНИЯ И СОЦИАЛЬНЫХ УСЛУГ
- R ДЕЯТЕЛЬНОСТЬ В ОБЛАСТИ КУЛЬТУРЫ, СПОРТА, ОРГАНИЗАЦИИ ДОСУГА И РАЗВЛЕЧЕНИЙ
- S ПРЕДОСТАВЛЕНИЕ ПРОЧИХ ВИДОВ УСЛУГ



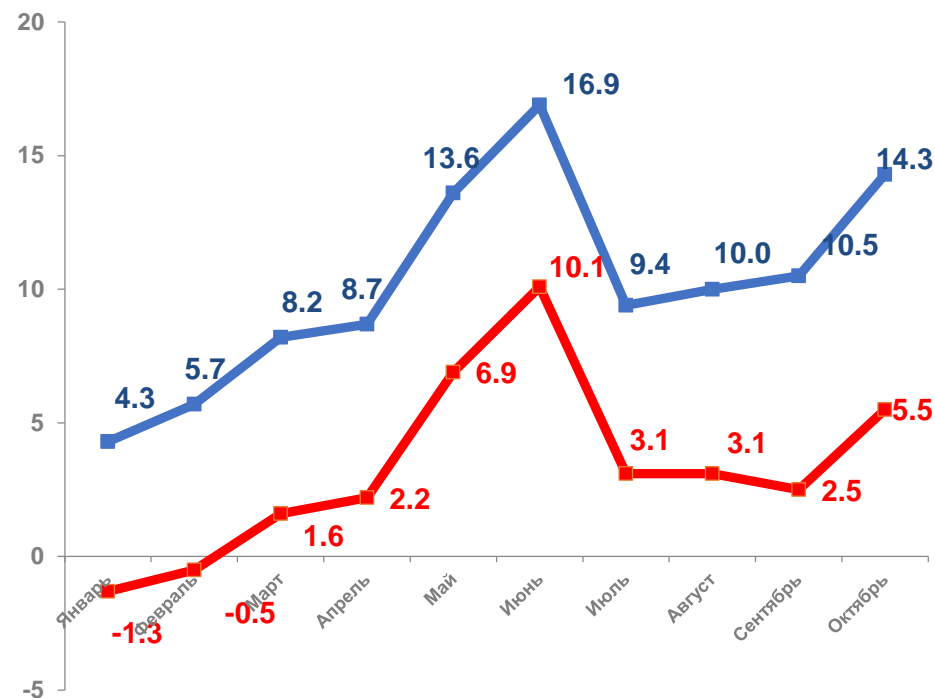
ТЕМПЫ ПРИРОСТА СРЕДНЕМЕСЯЧНОЙ НОМИНАЛЬНОЙ И РЕАЛЬНОЙ ЗАРАБОТНОЙ ПЛАТЫ РАБОТНИКОВ БРЯНСКОЙ ОБЛАСТИ

ПО ПОЛНОМУ КРУГУ ОРГАНИЗАЦИЙ, В ПРОЦЕНТАХ

К предыдущему периоду



К соответствующему периоду прошлого года



— Темп прироста номинальной заработной платы
 — Темп прироста реальной заработной платы

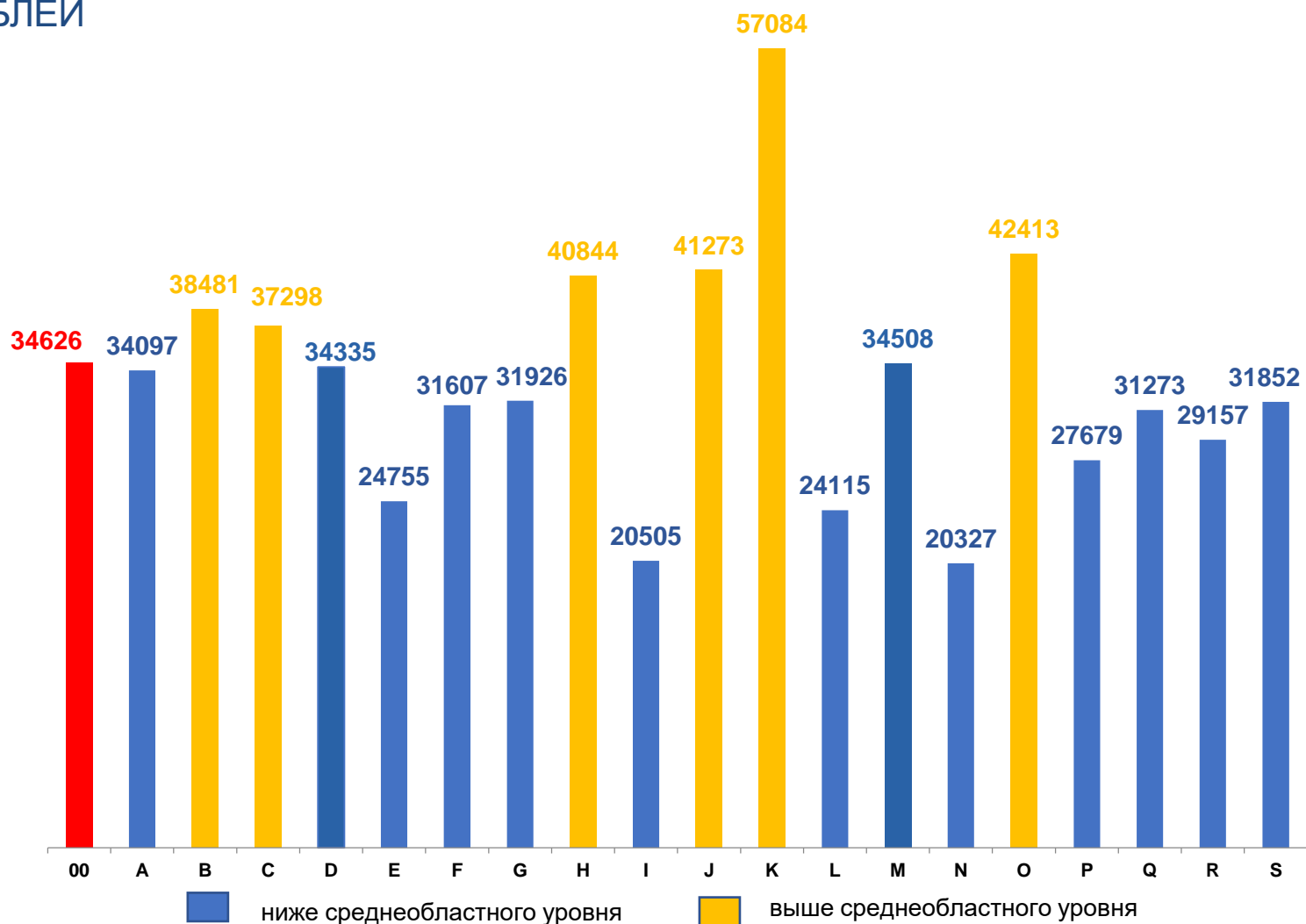


СРЕДНЕМЕСЯЧНАЯ НОМИНАЛЬНАЯ НАЧИСЛЕННАЯ ЗАРАБОТНАЯ ПЛАТА РАБОТНИКОВ БРЯНСКОЙ ОБЛАСТИ ПО ВИДАМ ЭКОНОМИЧЕСКОЙ ДЕЯТЕЛЬНОСТИ

ПО ПОЛНОМУ КРУГУ ОРГАНИЗАЦИЙ, РУБЛЕЙ

00 ВСЕГО ПО ОБЛАСТИ

- A СЕЛЬСКОЕ, ЛЕСНОЕ ХОЗЯЙСТВО, ОХОТА, РЫБОЛОВСТВО И РЫБОВОДСТВО
- B ДОБЫЧА ПОЛЕЗНЫХ ИСКОПАЕМЫХ
- C ОБРАБАТЫВАЮЩИЕ ПРОИЗВОДСТВА
- D ОБЕСПЕЧЕНИЕ ЭЛЕКТРИЧЕСКОЙ ЭНЕРГИЕЙ, ГАЗОМ И ПАРОМ; КОНДИЦИОНИРОВАНИЕ ВОЗДУХА
- E ВОДОСНАБЖЕНИЕ; ВОДООТВЕДЕНИЕ, ОРГАНИЗАЦИЯ СБОРА И УТИЛИЗАЦИИ ОТХОДОВ, ДЕЯТЕЛЬНОСТЬ ПО ЛИКВИДАЦИИ ЗАГРЯЗНЕНИЙ
- F СТРОИТЕЛЬСТВО
- G ТОРГОВЛЯ ОПТОВАЯ И РОЗНИЧНАЯ; РЕМОНТ АВТОТРАНСПОРТНЫХ СРЕДСТВ И МОТОЦИКЛОВ
- H ТРАНСПОРТИРОВКА И ХРАНЕНИЕ
- I ДЕЯТЕЛЬНОСТЬ ГОСТИНИЦ И ПРЕДПРИЯТИЙ ОБЩЕСТВЕННОГО ПИТАНИЯ
- J ДЕЯТЕЛЬНОСТЬ В ОБЛАСТИ ИНФОРМАЦИИ И СВЯЗИ
- K ДЕЯТЕЛЬНОСТЬ ФИНАНСОВАЯ И СТРАХОВАЯ
- L ДЕЯТЕЛЬНОСТЬ ПО ОПЕРАЦИЯМ С НЕДВИЖИМЫМ ИМУЩЕСТВОМ
- M ДЕЯТЕЛЬНОСТЬ ПРОФЕССИОНАЛЬНАЯ, НАУЧНАЯ И ТЕХНИЧЕСКАЯ
- N ДЕЯТЕЛЬНОСТЬ АДМИНИСТРАТИВНАЯ И СОПУТСТВУЮЩИЕ ДОПОЛНИТЕЛЬНЫЕ УСЛУГИ
- O ГОСУДАРСТВЕННОЕ УПРАВЛЕНИЕ И ОБЕСПЕЧЕНИЕ ВОЕННОЙ БЕЗОПАСНОСТИ; СОЦИАЛЬНОЕ ОБЕСПЕЧЕНИЕ
- P ОБРАЗОВАНИЕ
- Q ДЕЯТЕЛЬНОСТЬ В ОБЛАСТИ ЗДРАВООХРАНЕНИЯ И СОЦИАЛЬНЫХ УСЛУГ
- R ДЕЯТЕЛЬНОСТЬ В ОБЛАСТИ КУЛЬТУРЫ, СПОРТА, ОРГАНИЗАЦИИ ДОСУГА И РАЗВЛЕЧЕНИЙ
- S ПРЕДОСТАВЛЕНИЕ ПРОЧИХ ВИДОВ УСЛУГ



СОТНОШЕНИЕ УРОВНЯ ЗАРАБОТНОЙ ПЛАТЫ РАБОТНИКОВ С ВЕЛИЧИНОЙ ПРОЖИТОЧНОГО МИНИМУМА И СРЕДНИМ РАЗМЕРОМ МЕСЯЧНЫХ ПЕНСИЙ

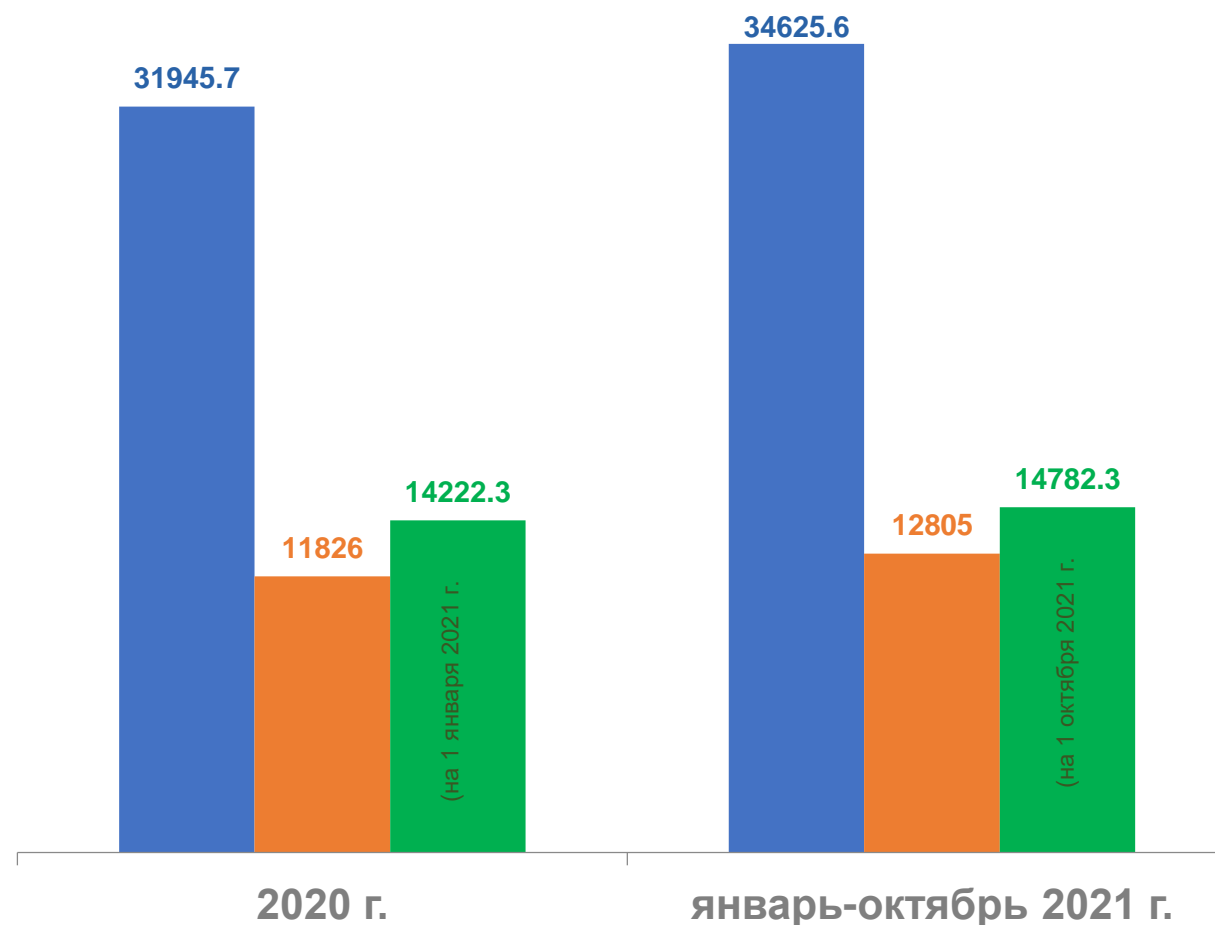
РУБЛЕЙ

Среднемесячная номинальная начисленная заработная плата работников по полному кругу организаций

Прожиточный минимум трудоспособного населения

(с внесением поправок в законодательство о прожиточном минимуме в Российской Федерации (Федеральный закон от 24 октября 1997 г. № 134-ФЗ «О прожиточном минимуме в Российской Федерации» в редакции Федерального закона от 29 декабря 2020 № 473-ФЗ) изменился порядок и периодичность установления величины прожиточного минимума. Прожиточный минимум с 2021 года рассчитывается не ежеквартально, а ежегодно. Величина прожиточного минимума на 2021 год установлена постановлением Правительства Брянской области от 01.02.2021 г. № 30-п.

Средний размер назначенных месячных пенсий





СРЕДНЕМЕСЯЧНАЯ ЗАРАБОТНАЯ ПЛАТА ПО МУНИЦИПАЛЬНЫМ ОБРАЗОВАНИЯМ БРЯНСКОЙ ОБЛАСТИ

ПО ОРГАНИЗАЦИЯМ, НЕ ОТНОСЯЩИМСЯ К СУБЪЕКТАМ МАЛОГО ПРЕДПРИНИМАТЕЛЬСТВА, РУБЛЕЙ

Муниципальные образования и городские округа с наибольшими и наименьшими значениями показателя



В составе Брянской области

31 муниципальное образование

4 муниципальных образования

значение показателя **выше**, чем по Брянской области

27 муниципальных образований

значение показателя **ниже**, чем по Брянской области



СРЕДНЕМЕСЯЧНАЯ ЗАРАБОТНАЯ ПЛАТА РАБОТНИКОВ ПО РЕГИОНАМ ЦФО ЗА ЯНВАРЬ-СЕНТЯБРЬ 2021 ГОДА

ПО ПОЛНОМУ КРУГУ ОРГАНИЗАЦИЙ, РУБЛЕЙ

