



ФЕДЕРАЛЬНАЯ СЛУЖБА
ГОСУДАРСТВЕННОЙ СТАТИСТИКИ

Оперативные итоги естественного движения населения Брянской области



за январь – декабрь 2021 года



ФЕДЕРАЛЬНАЯ СЛУЖБА
ГОСУДАРСТВЕННОЙ СТАТИСТИКИ

Оперативные итоги естественного движения населения

Брянской области

за январь – декабрь 2021 года

- 01 ПОКАЗАТЕЛИ ЕСТЕСТВЕННОГО ПРИРОСТА НАСЕЛЕНИЯ
- 02 ПОКАЗАТЕЛИ РОЖДАЕМОСТИ
- 03 ПОКАЗАТЕЛИ СМЕРТНОСТИ
- 04 ПОКАЗАТЕЛИ МЛАДЕНЧЕСКОЙ СМЕРТНОСТИ
- 05 ПОКАЗАТЕЛИ БРАЧНОСТИ
- 06 ПОКАЗАТЕЛИ РАЗВОДИМОСТИ

* Ежемесячные данные оперативной статистики





ЕСТЕСТВЕННОЕ ДВИЖЕНИЕ НАСЕЛЕНИЯ

ЧЕЛОВЕК



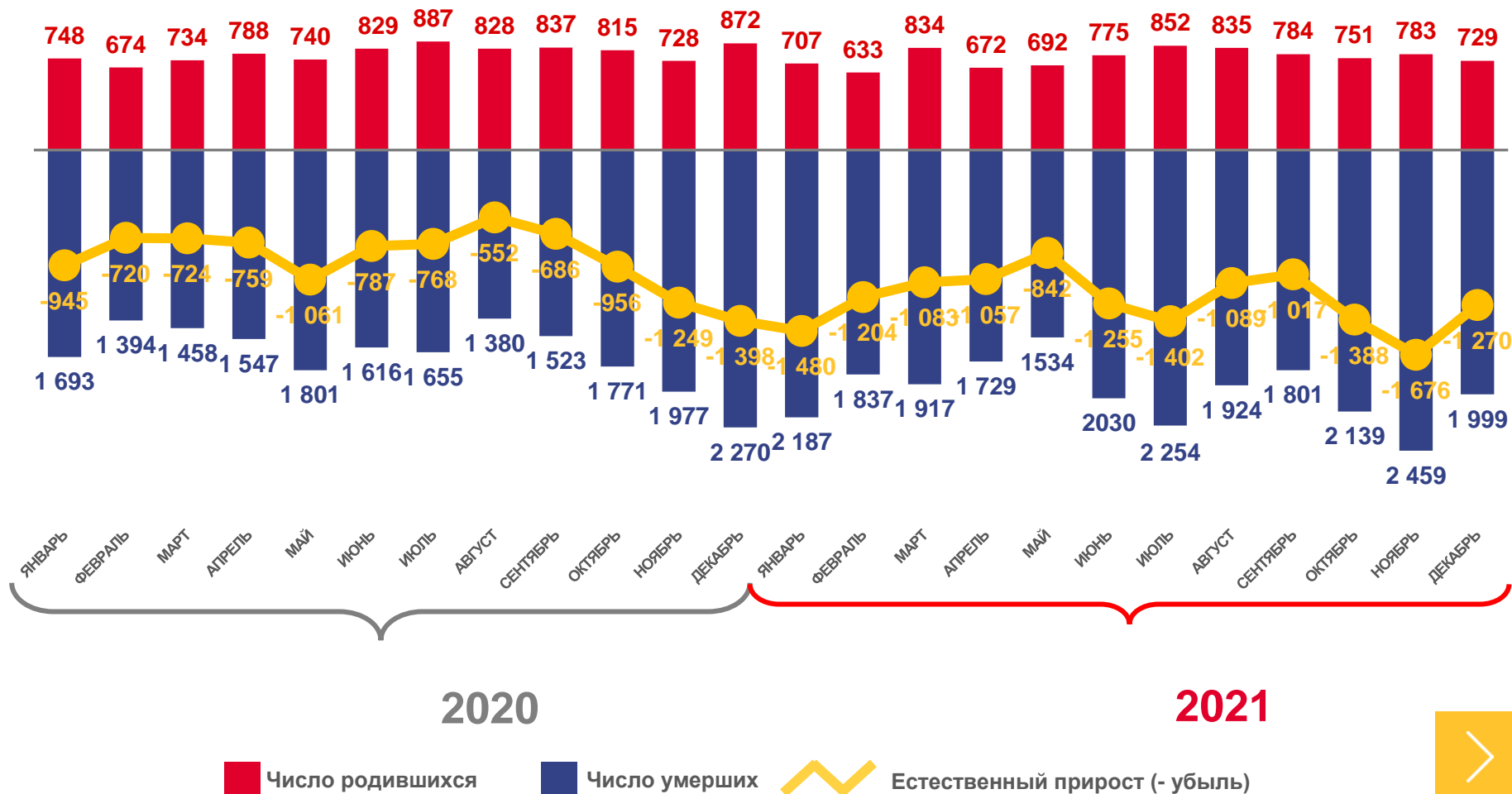
Показатели естественного движения населения за январь – декабрь 2021 года

-14 763 человека

Естественный прирост (- убыль) населения

-12,6% в расчете на 1000 человек населения

Коэффициент естественного прироста (- убыли)





КОЭФФИЦИЕНТ ЕСТЕСТВЕННОГО ПРИРОСТА (- УБЫЛИ) НАСЕЛЕНИЯ

НА 1000 ЧЕЛОВЕК НАСЕЛЕНИЯ

Муниципальные образования и городские округа с наибольшими и наименьшими значениями

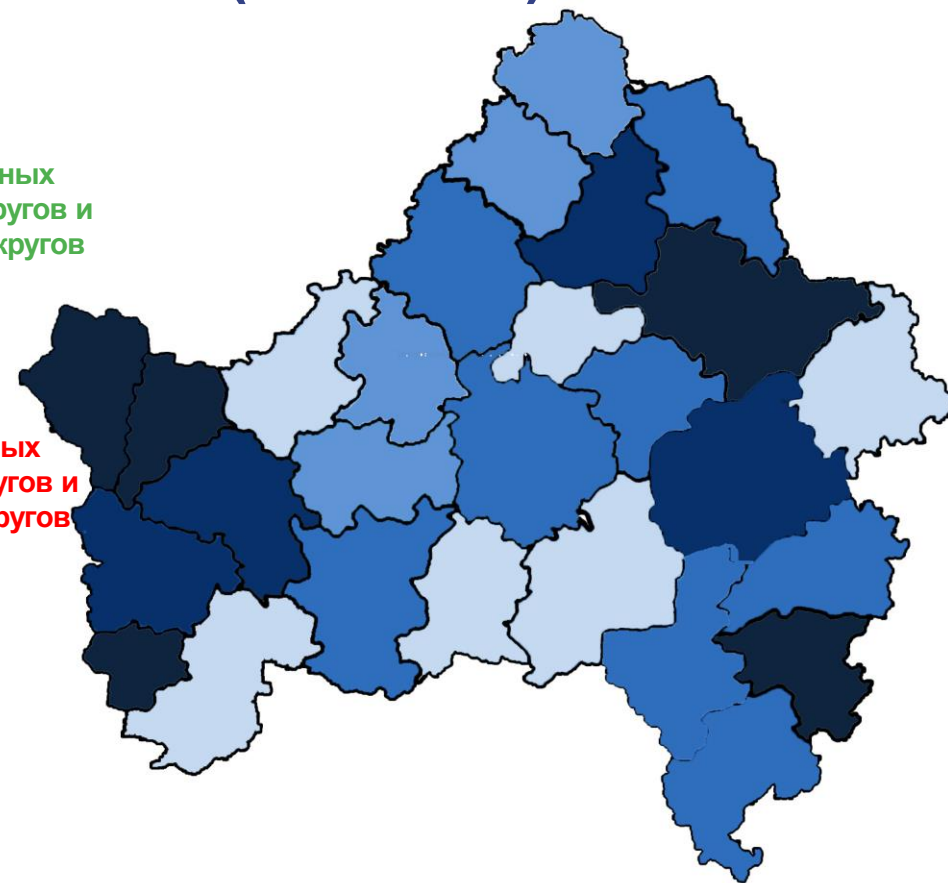



13 муниципальных районов, округов и городских округов

значение показателя **меньше**, чем по области

18 муниципальных районов, округов и городских округов

значение показателя **больше**, чем по области





ЧИСЛО ЗАРЕГИСТРИРОВАННЫХ РОДИВШИХСЯ

ЧЕЛОВЕК

Рождаемость

за январь – декабрь 2021 года

9047 человек

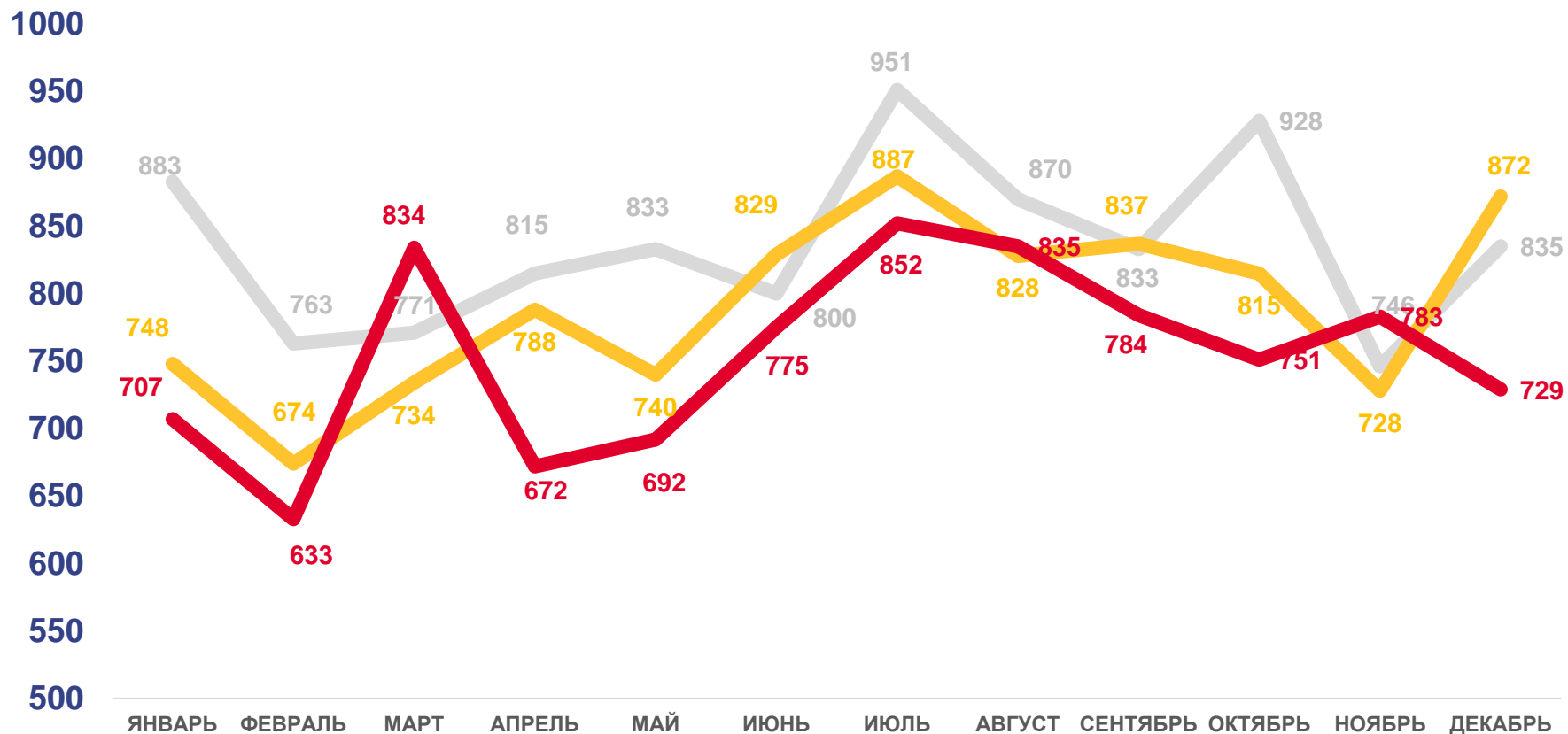
Число зарегистрированных родившихся

7,7 ‰ в расчете на 1000 человек населения

Коэффициент рождаемости

-3,7%

Изменение к январю – декабрю 2020 года



2019

2020

2021





КОЭФФИЦИЕНТ РОЖДАЕМОСТИ

НА 1000 ЧЕЛОВЕК НАСЕЛЕНИЯ

Муниципальные образования и городские округа с наибольшими и наименьшими значениями показателя



8

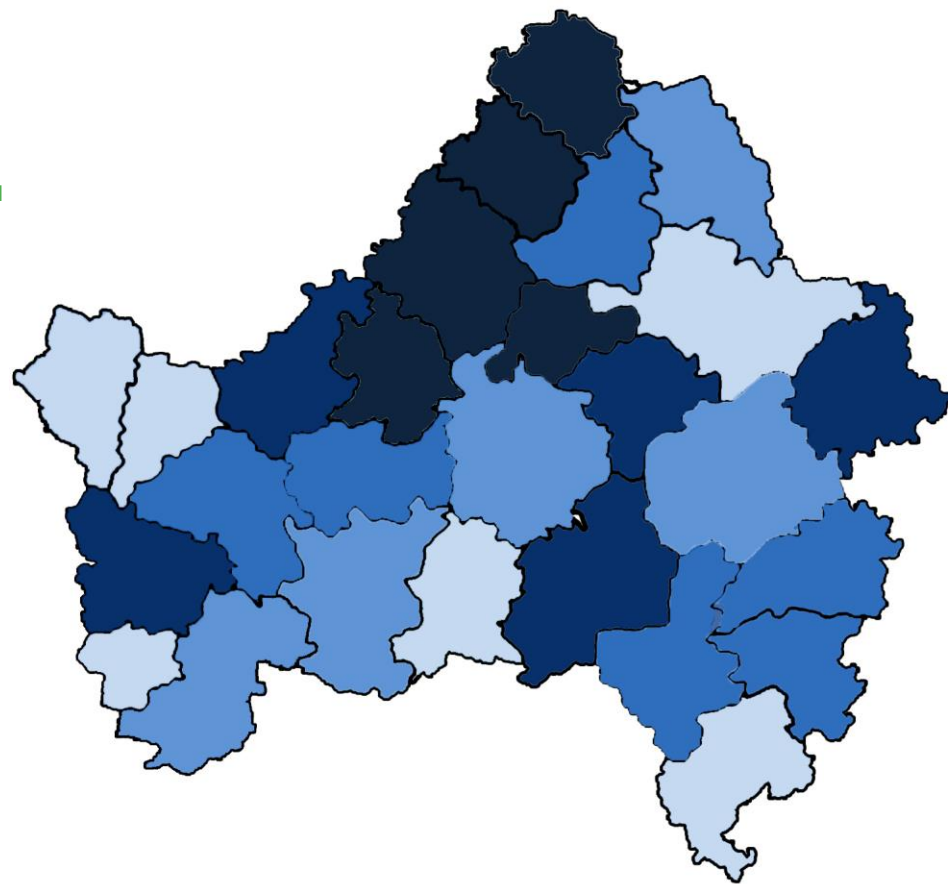
муниципальных районов, округов и городских округов

значение показателя **больше**, чем по области

23

муниципальных районов, округов и городских округов

значение показателя **меньше**, чем по области





ЧИСЛО ЗАРЕГИСТРИРОВАННЫХ УМЕРШИХ

ЧЕЛОВЕК

Смертность

за январь – декабрь 2021 года

23810 человек

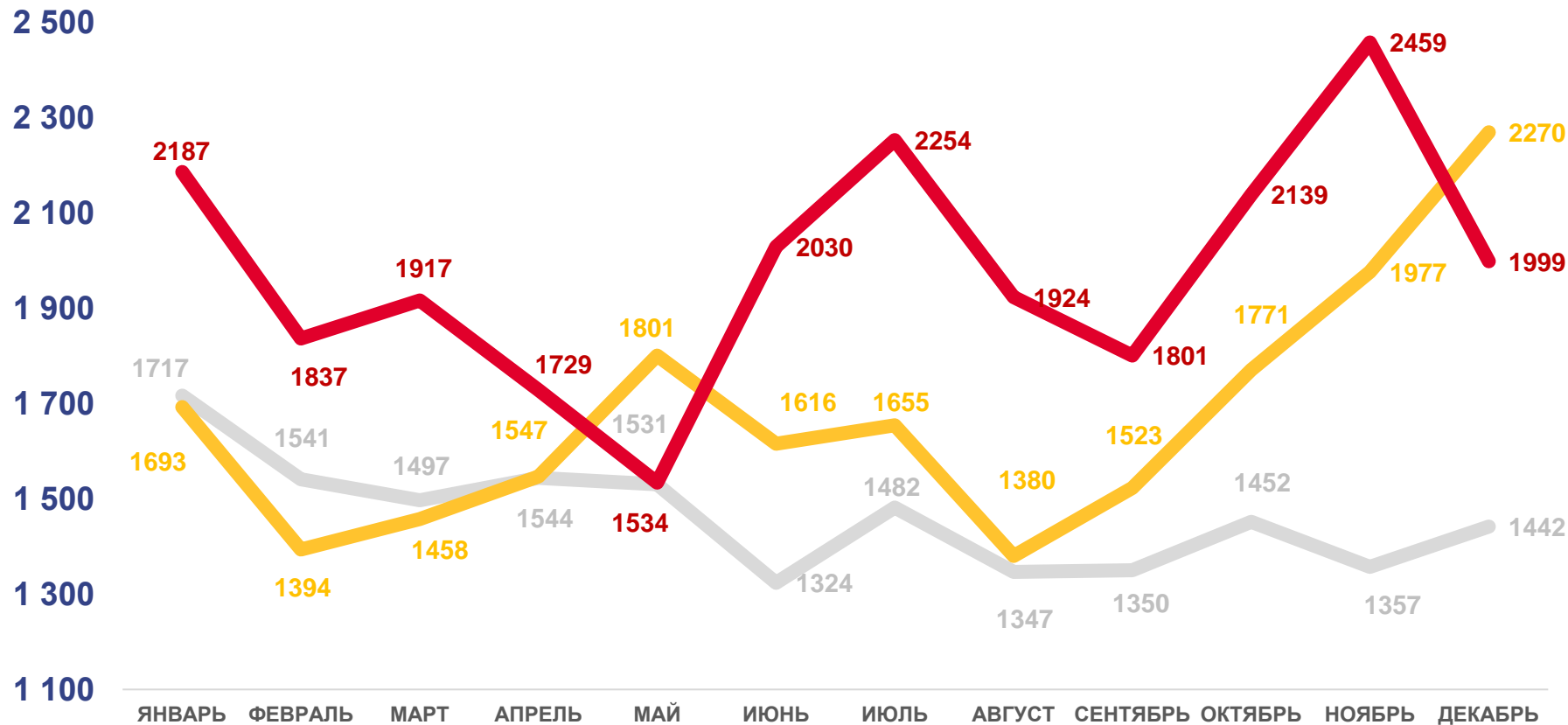
Число зарегистрированных умерших

20,3% в расчете на 1000 человек населения

Коэффициент смертности

19,4%

Изменение к январю – декабрь 2020 года



2019

2020

2021

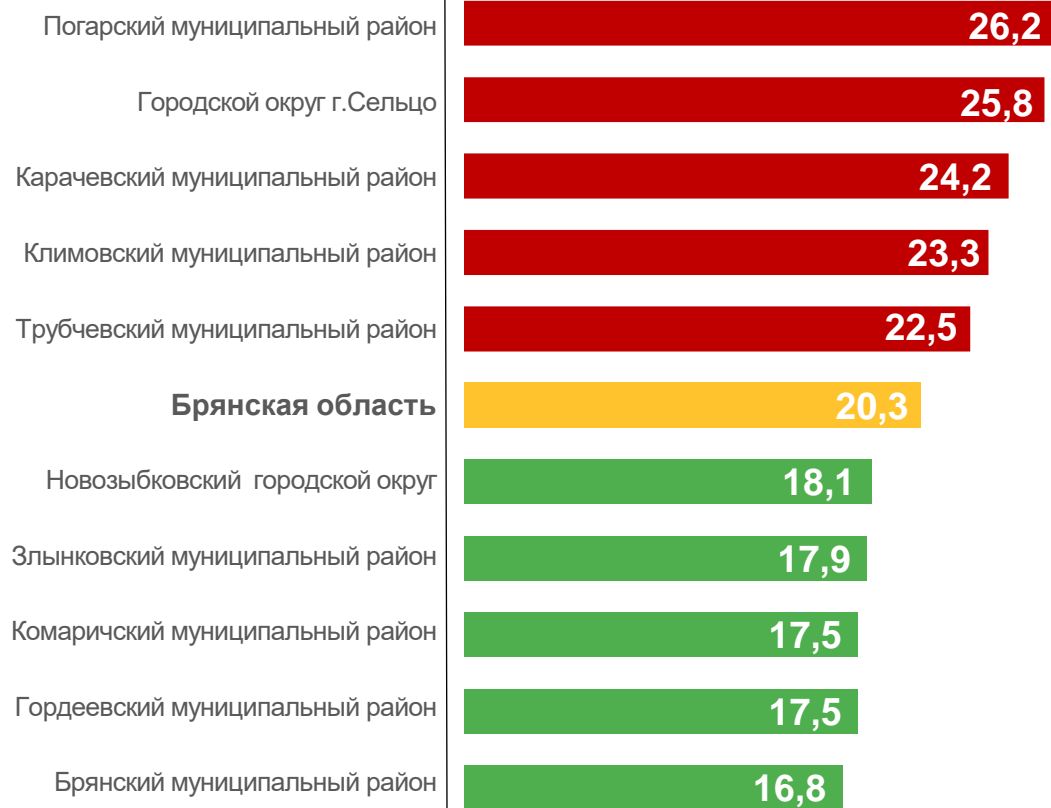




КОЭФФИЦИЕНТ СМЕРТНОСТИ

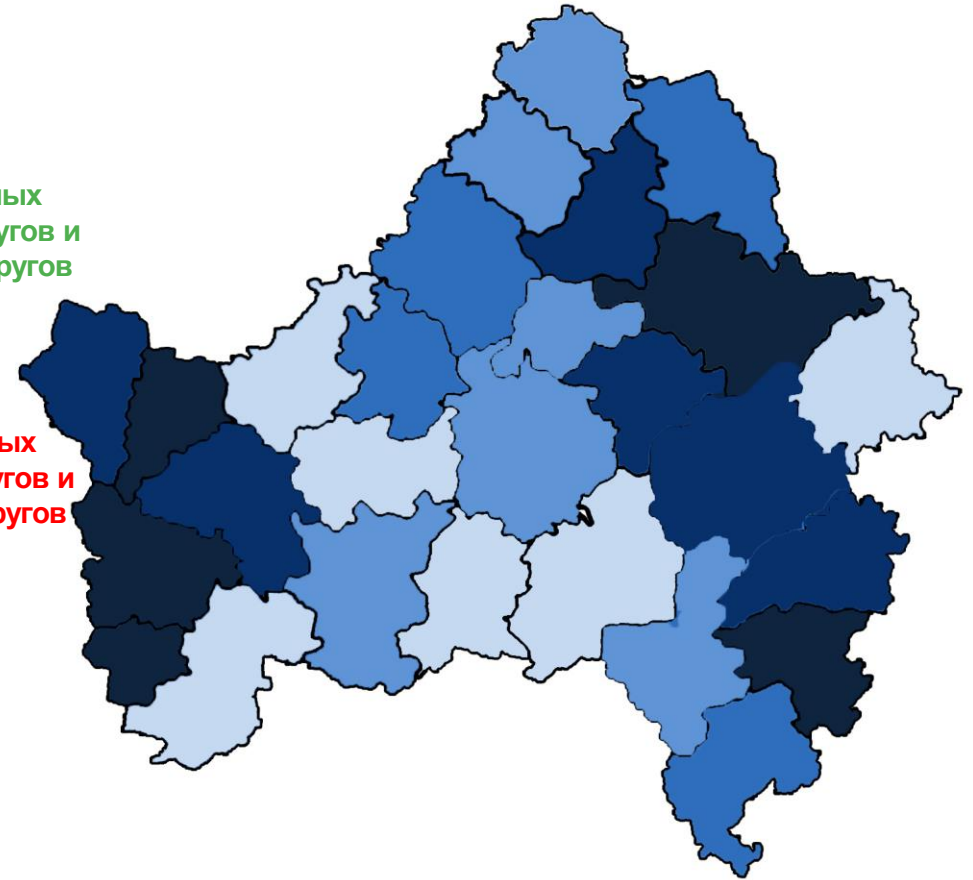
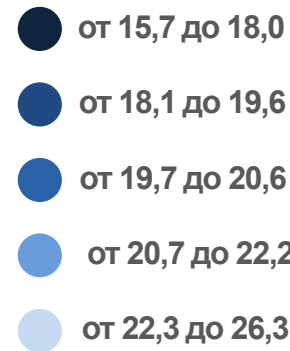
НА 1000 ЧЕЛОВЕК НАСЕЛЕНИЯ

Муниципальные образования и городские округа с наибольшими и наименьшими значениями показателя



14 муниципальных районов, округов и городских округов значение показателя **меньше**, чем по области

17 муниципальных районов, округов и городских округов значение показателя **больше**, чем по области



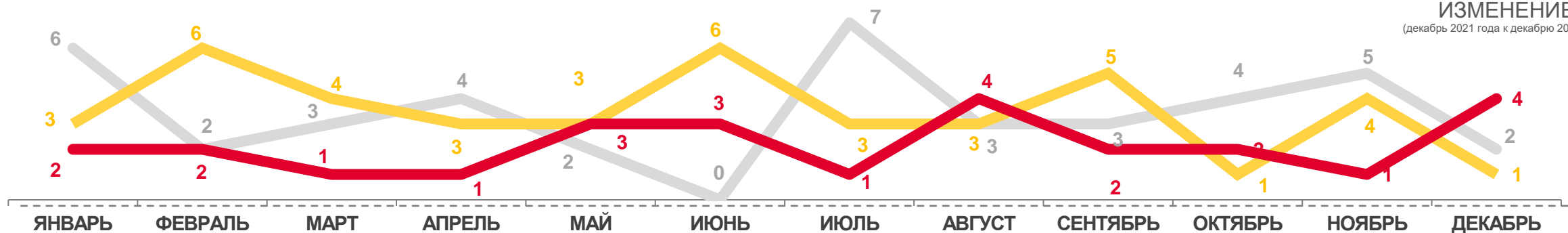


ПОКАЗАТЕЛИ МЛАДЕНЧЕСКОЙ СМЕРТНОСТИ

Число умерших в возрасте до 1 года (человек)

В 4,0 р.

ИЗМЕНЕНИЕ
(декабрь 2021 года к декабрю 2020 года)

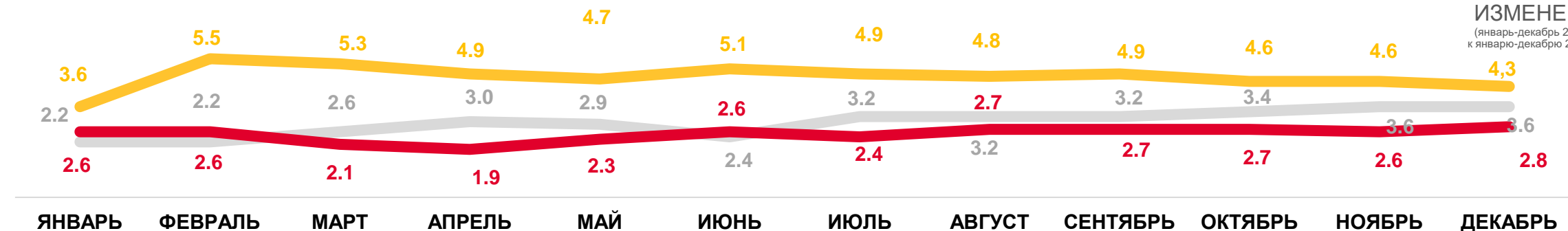


Коэффициент младенческой смертности, на 1000 родившихся живыми

ДАННЫЕ НАКОПИТЕЛЬНЫМ ИТОГОМ

-34,9%

ИЗМЕНЕНИЕ
(январь-декабрь 2021 года к январю-декабрю 2020 года)



2019

2020

2021





КОЭФФИЦИЕНТ МЛАДЕНЧЕСКОЙ СМЕРТНОСТИ

НА 1000 РОДИВШИХСЯ ЖИВЫМИ

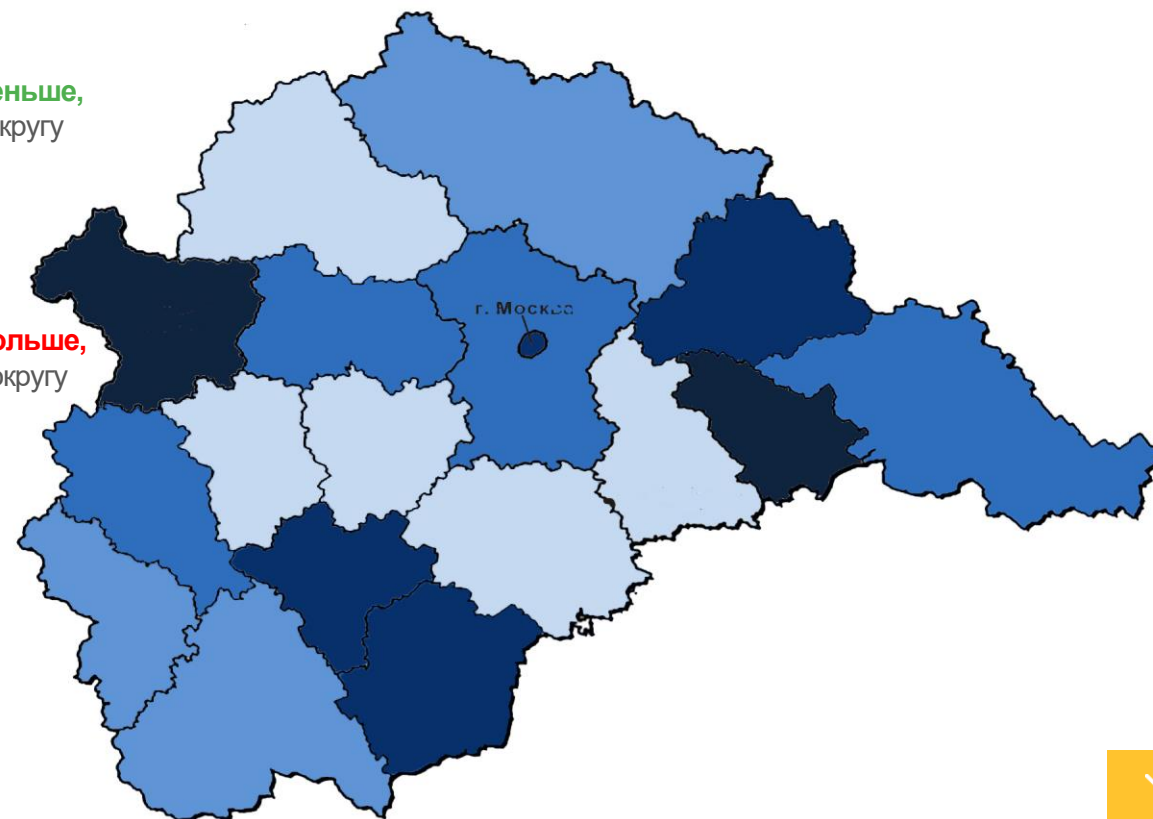
Регионы Центрального федерального округа с наибольшими и наименьшими значениями показателя



9 регионов
значение показателя **меньше**,
чем по Федеральному округу

8 регионов
значение показателя **больше**,
чем по Федеральному округу

- от 2,8 до 3,3
- от 3,4 до 3,6
- от 3,7 до 4,0
- от 4,1 до 4,5
- от 4,6 до 6,8





ЧИСЛО ЗАРЕГИСТРИРОВАННЫХ БРАКОВ

ЕДИНИЦ

Брачность

за январь – декабрь 2021 года

6787 браков

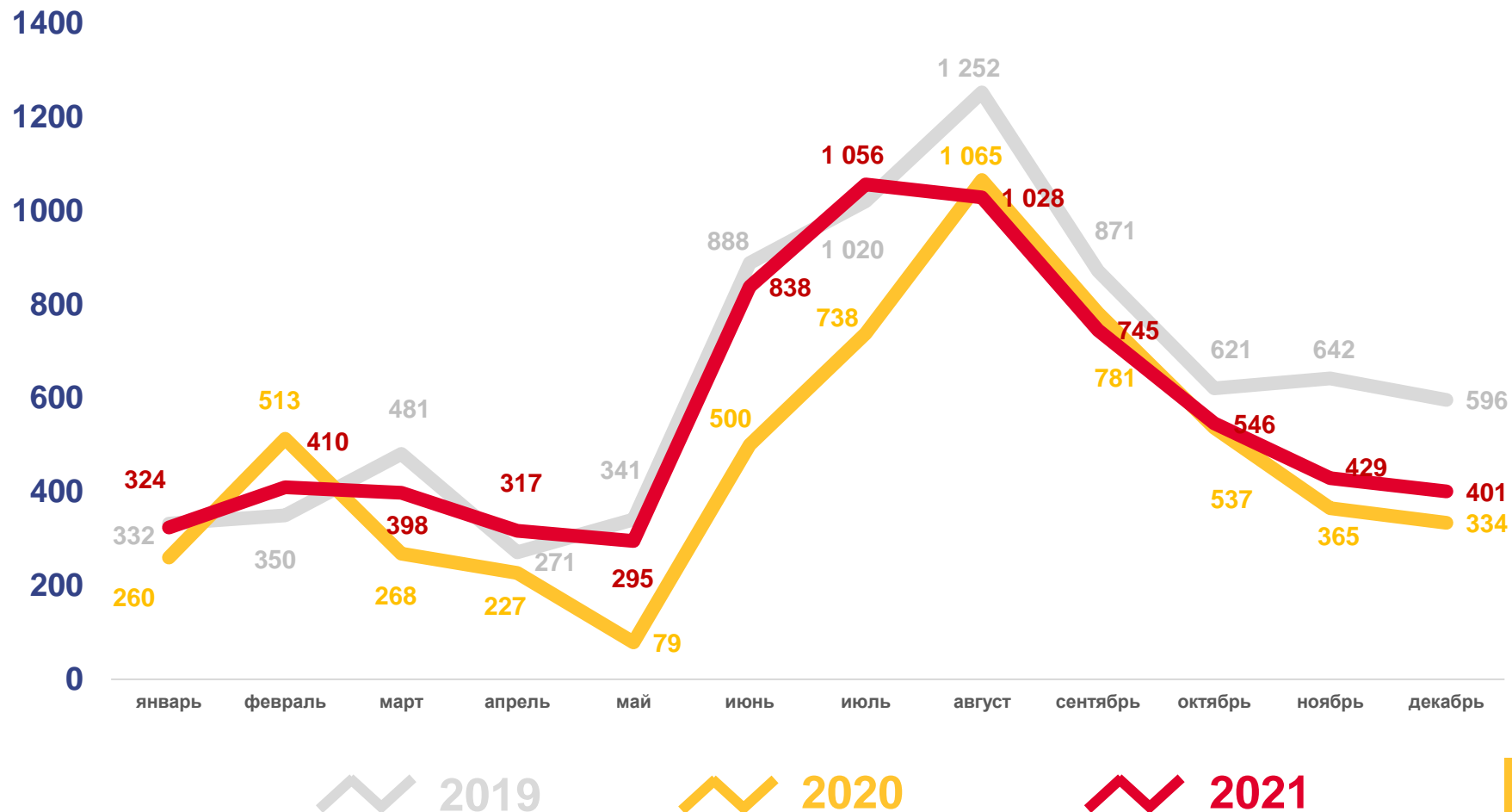
Число зарегистрированных браков

5,8 % в расчете на 1000 человек населения

Коэффициент брачности

20,8 %

Изменение к январю – декабрю 2020 года





КОЭФФИЦИЕНТ БРАЧНОСТИ

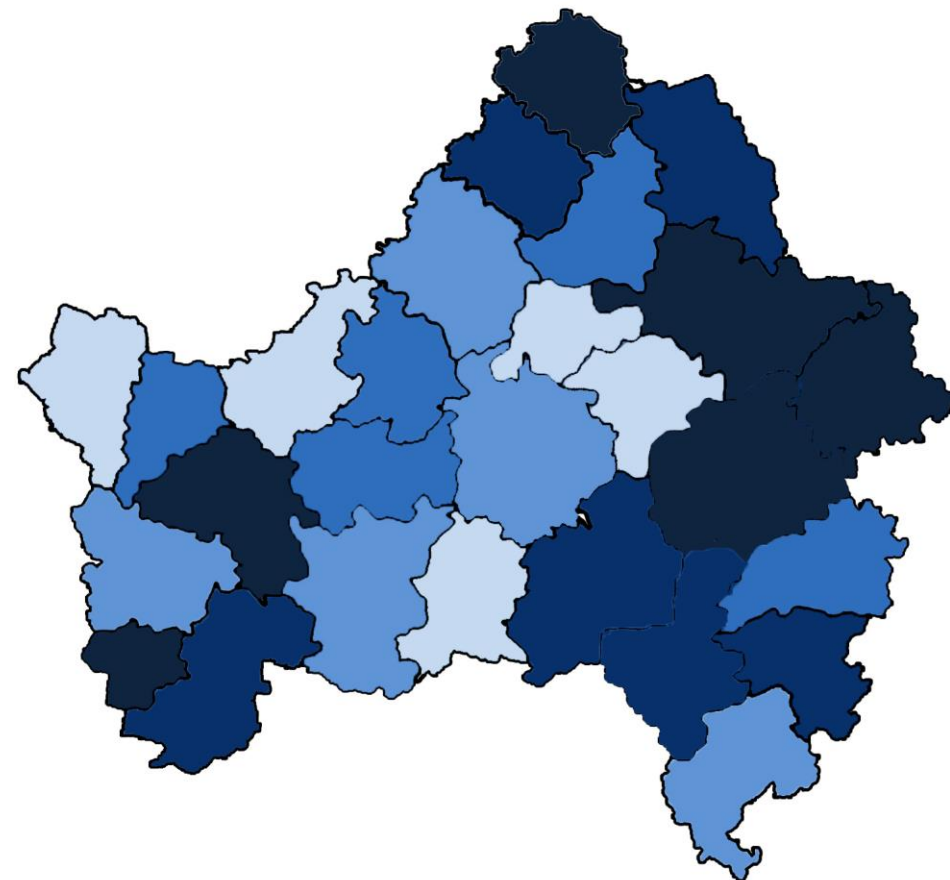
НА 1000 ЧЕЛОВЕК НАСЕЛЕНИЯ

Муниципальные образования и городские округа с наибольшими и наименьшими значениями показателя



6 муниципальных районов, округов и городских округов значение показателя **больше**, чем по области

23 муниципальных районов, округов и городских округов значение показателя **меньше**, чем по области





ЧИСЛО ЗАРЕГИСТРИРОВАННЫХ РАЗВОДОВ

ЕДИНИЦ

Разводимость

за январь – декабрь 2021 года

5255 разводов

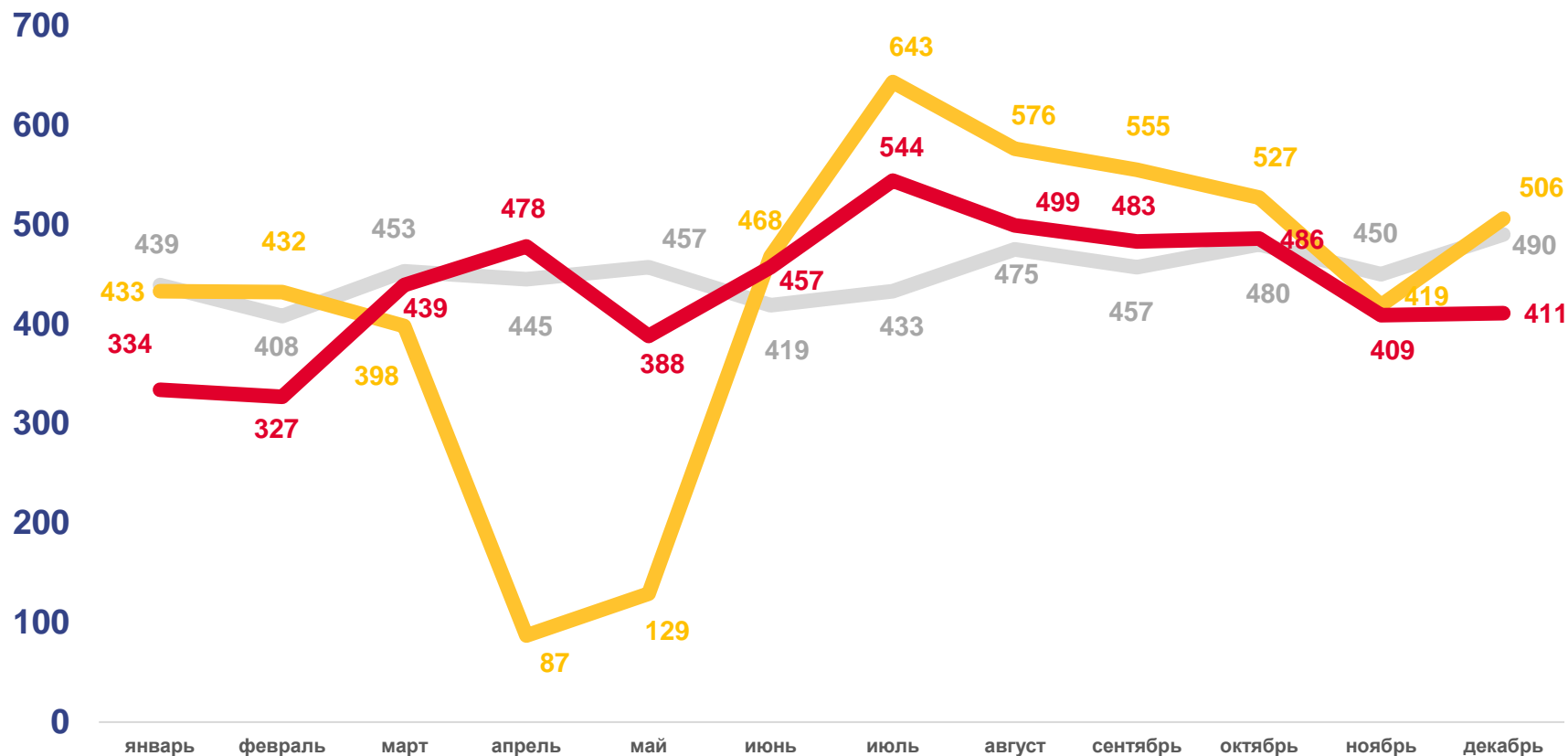
Число зарегистрированных разводов

4,5 ‰ в расчете на 1000 человек населения

Коэффициент разводимости

2,3 %

Изменение к январю – декабрю 2020 года



2019

2020

2021





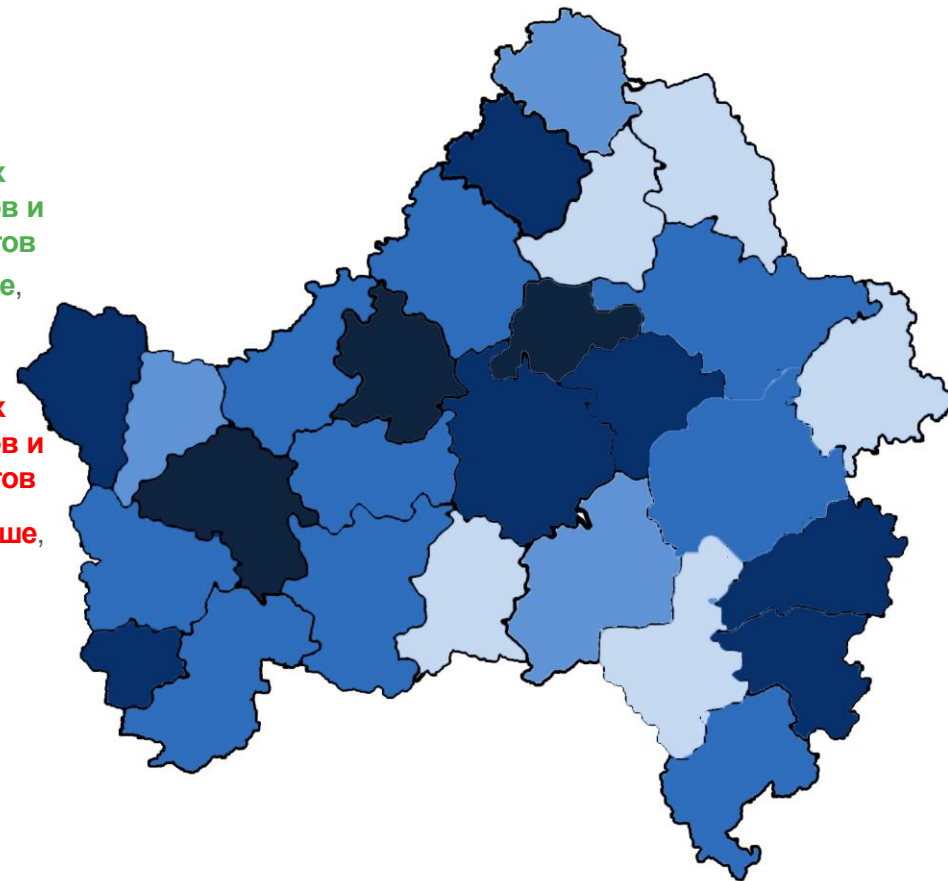

КОЭФФИЦИЕНТ РАЗВОДИМОСТИ НА 1000 ЧЕЛОВЕК НАСЕЛЕНИЯ

Муниципальные образования и городские округа с наибольшими и наименьшими значениями показателя



20 муниципальных районов, округов и городских округов значение показателя **меньше**, чем по области

9 муниципальных районов, округов и городских округов значение показателя **больше**, чем по области





СВЕДЕНИЯ О ЧИСЛЕ ЗАРЕГИСТРИРОВАННЫХ УМЕРШИХ С УСТАНОВЛЕННЫМ (ПРЕДПОЛАГАЕМЫМ) ДИАГНОЗОМ COVID-19

ЗА ДЕКАБРЬ 2021 ГОДА, ЧЕЛОВЕК



Брянская область



○ COVID-19 – ОСНОВНАЯ ПРИЧИНА СМЕРТИ

○ COVID-19 – ПРИЧИНА СМЕРТИ ОТНЕСЕНА К ПРОЧИМ ВАЖНЫМ СОСТОЯНИЯМ

