



ФЕДЕРАЛЬНАЯ СЛУЖБА
ГОСУДАРСТВЕННОЙ СТАТИСТИКИ

ОПЕРАТИВНЫЕ ДАННЫЕ ПО ИНДЕКСУ ПОТРЕБИТЕЛЬСКИХ ЦЕН БРЯНСКАЯ ОБЛАСТЬ

ФЕВРАЛЬ 2022





ФЕДЕРАЛЬНАЯ СЛУЖБА
ГОСУДАРСТВЕННОЙ СТАТИСТИКИ

ОПЕРАТИВНЫЕ ДААННЫЕ ПО ИНДЕКСУ ПОТРЕБИТЕЛЬСКИХ ЦЕН

БРЯНСКАЯ ОБЛАСТЬ

ФЕВРАЛЬ 2022 ГОДА

- 01 МЕТОДОЛОГИЧЕСКИЕ ПОЯСНЕНИЯ
- 02 ИНДЕКСЫ ПОТРЕБИТЕЛЬСКИХ ЦЕН
- 03 ИНДЕКСЫ ЦЕН НА ОТДЕЛЬНЫЕ ГРУППЫ И ВИДЫ ПРОДОВОЛЬСТВЕННЫХ ТОВАРОВ
- 04 ИНДЕКСЫ ЦЕН НА ОТДЕЛЬНЫЕ ГРУППЫ И ВИДЫ НЕПРОДОВОЛЬСТВЕННЫХ ТОВАРОВ
- 05 ИНДЕКСЫ ЦЕН НА ТОПЛИВО МОТОРНОЕ
- 06 ИНДЕКСЫ ЦЕН И ТАРИФОВ НА УСЛУГИ



01 ИНДЕКС ПОТРЕБИТЕЛЬСКИХ ЦЕН И ИНФЛЯЦИЯ

Индекс потребительских цен (ИПЦ) – показатель, характеризующий инфляционные процессы в стране

Инфляция – рост цен / Дефляция – снижение цен

Иными словами: Инфляция (дефляция) = ИПЦ – 100%

ИПЦ


Общий уровень роста (снижения) цен на
товары и услуги

$$= \frac{\text{Стоимость Набора товаров и услуг в ценах отчетного периода}}{\text{Стоимость Набора товаров и услуг в ценах базисного периода}} \times 100\%$$





КОГДА И ДЛЯ ЧЕГО?



Срок регистрации
информации

Сроки публикации

Еженедельно

Пятница

Ежемесячно

21-25 число

На 6-й рабочий день
после отчетного периода



НАБОР ТОВАРОВ И УСЛУГ ДЛЯ НАБЛЮДЕНИЯ ЗА ПОТРЕБИТЕЛЬСКИМИ ЦЕНАМИ В 2022 ГОДУ ПО БРЯНСКОЙ ОБЛАСТИ



119

Товар-представитель




129

Товара-представителя



292


Товаров-представителей



● ПРОДОВОЛЬСТВЕННЫЕ ТОВАРЫ
 ● НЕПРОДОВОЛЬСТВЕННЫЕ ТОВАРЫ
 ● УСЛУГИ



ПРИНЦИПЫ ОТБОРА ТОВАРОВ С КОНКРЕТНЫМИ ПОТРЕБИТЕЛЬСКИМИ СВОЙСТВАМИ (ЦЕНОВЫХ КОТИРОВОК)



На каждый товар (услугу)-представитель в городе специалистами территориальных органов Росстата осуществляется регистрация **не менее 5 ценовых котировок**



Ценовые котировки отбираются из имеющегося в продаже ассортимента товаров данного наименования с учетом **регулярности наличия его в продаже и спроса населения**



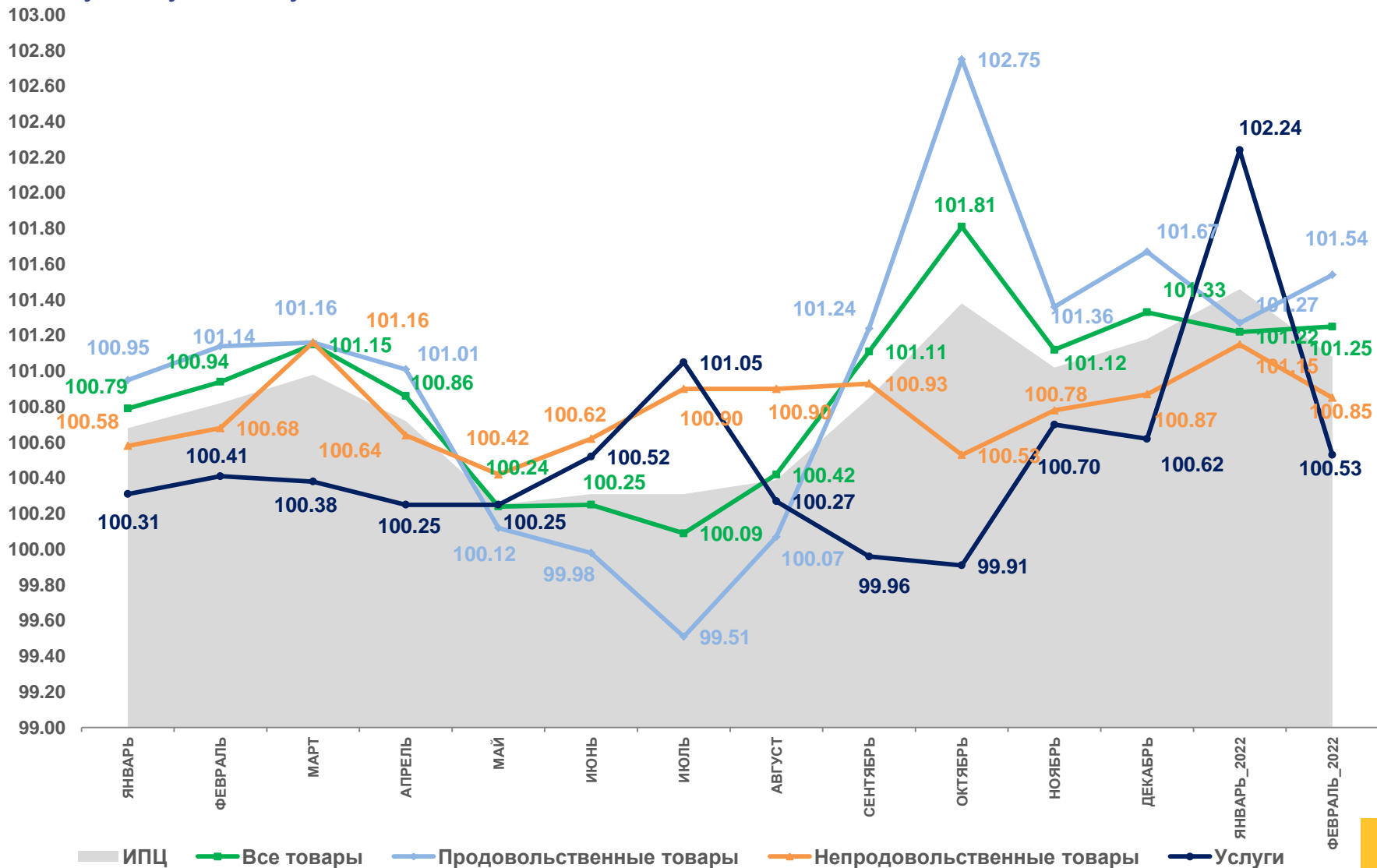
Количество собранных ценовых котировок с различным уровнем цен (тарифов) **должно отражать реальную структуру покупок** населением конкретных товаров (получения услуг) в организациях торговли (сферы услуг) с различными условиями их реализации





02 ИНДЕКСЫ ПОТРЕБИТЕЛЬСКИХ ЦЕН

февраль 2022 в % к предыдущему месяцу



ИПЦ

101,08



Все товары

101,25



Продовольственные товары

101,54



Непродовольственные товары

100,85



Услуги

100,53



03 ИНДЕКСЫ ЦЕН НА ОТДЕЛЬНЫЕ ГРУППЫ И ВИДЫ ПРОДОВОЛЬСТВЕННЫХ ТОВАРОВ

Февраль 2022 г. в % к предыдущему месяцу



101,54

Продовольственные товары



103,81

Сахар-песок



100,09

Хлеб и хлебобулочные изделия



106,60

Флодоовощная продукция



102,13

Молоко и молочные продукты



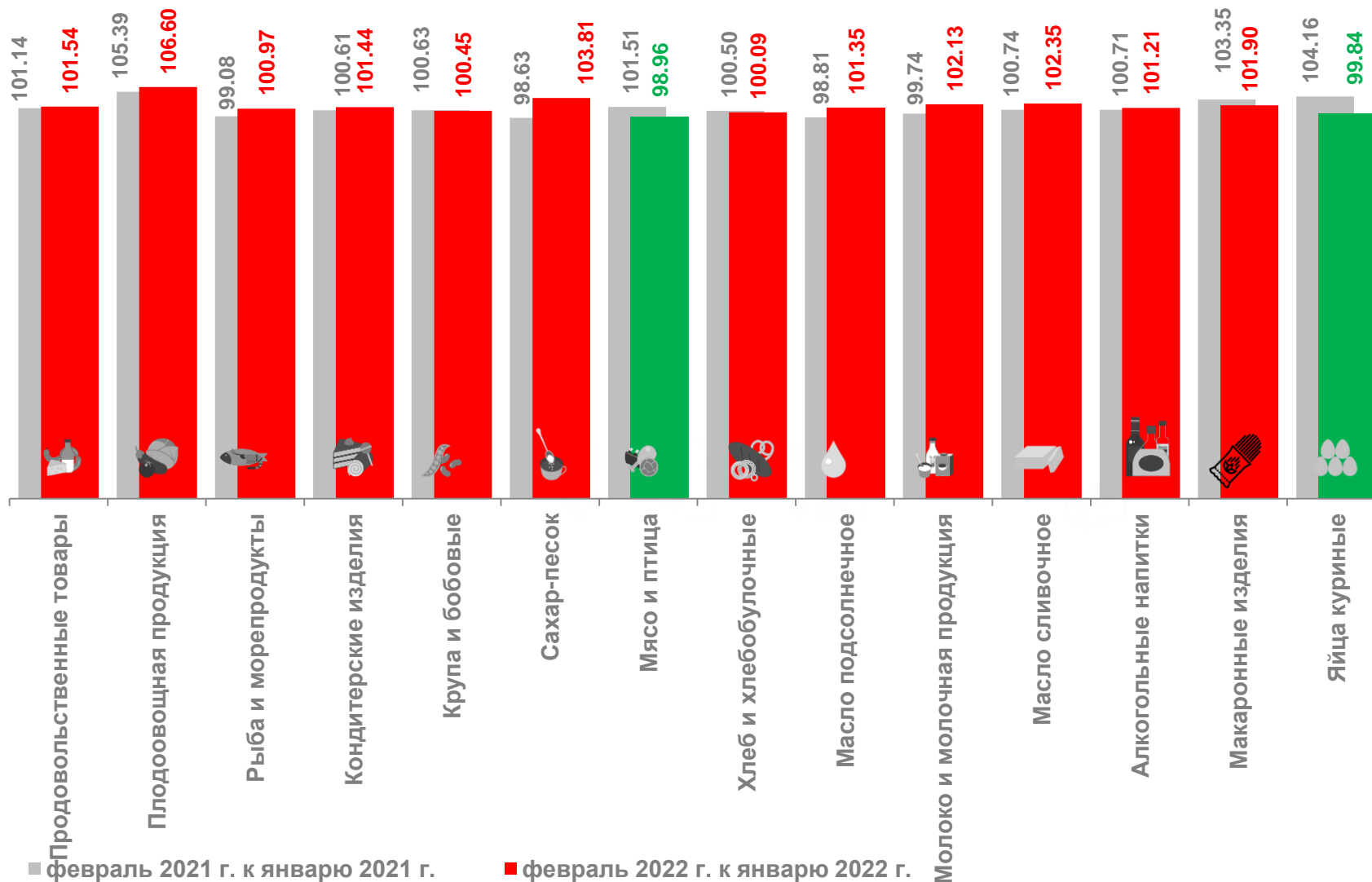
101,35

Масло подсолнечное



99,84

Яйца куриные





04 ИНДЕКСЫ ЦЕН НА ОТДЕЛЬНЫЕ ГРУППЫ И ВИДЫ НЕПРОДОВОЛЬСТВЕННЫХ ТОВАРОВ

Февраль 2022 г. в % к предыдущему месяцу



100,85

Непродовольственные товары



100,54

Медикаменты



100,50

Строительные материалы



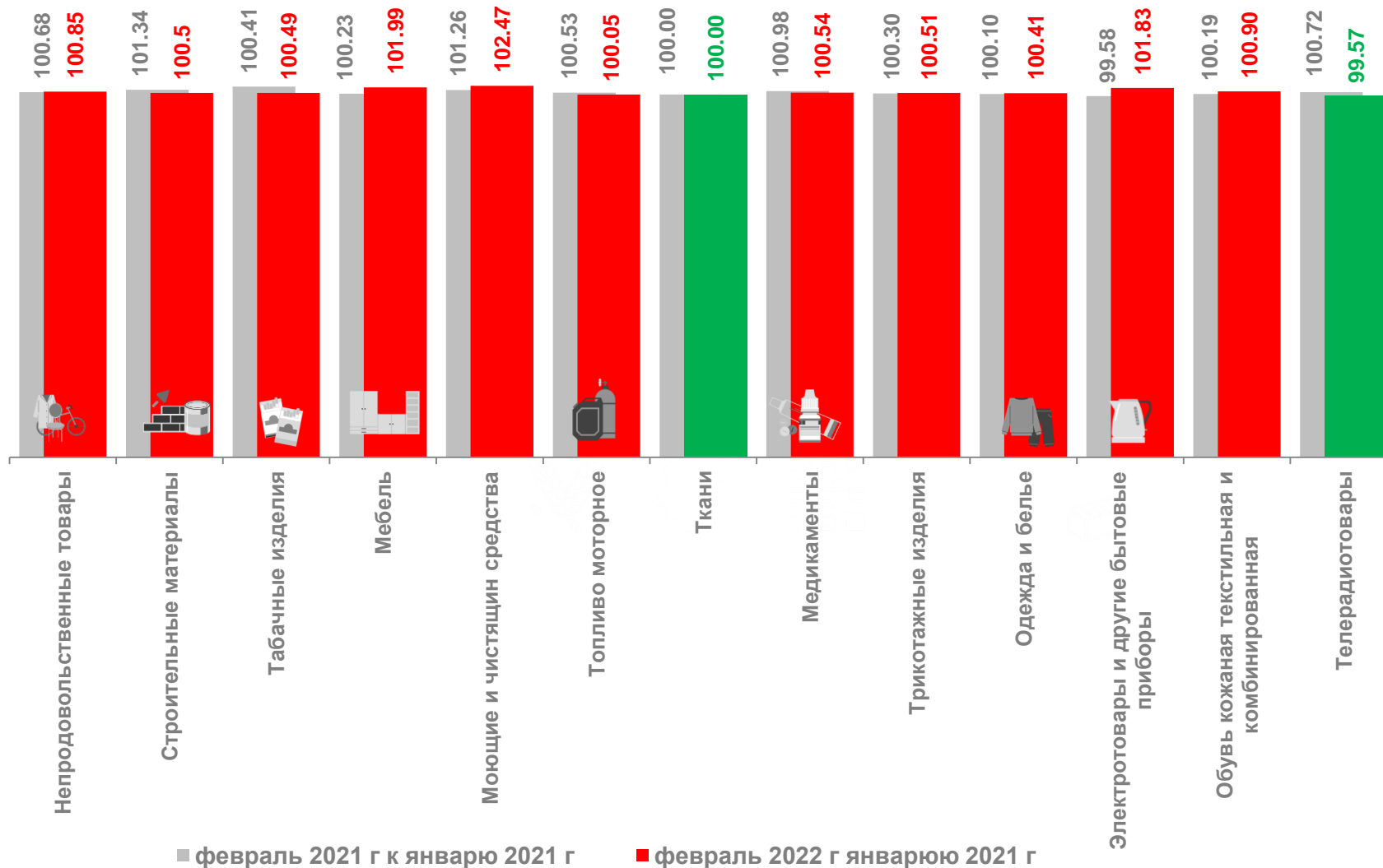
100,49

Табачные изделия



99,57

Телерадиотовары



■ февраль 2021 г к январю 2021 г

■ февраль 2022 г к январю 2021 г





05 ИНДЕКСЫ ЦЕН НА ТОПЛИВО МОТОРНОЕ

Февраль 2022 г. в % к предыдущему месяцу



Топливо моторное

100,05



Бензин автомобильный марки АИ-98 и выше

100,46



Дизельное топливо

101,34



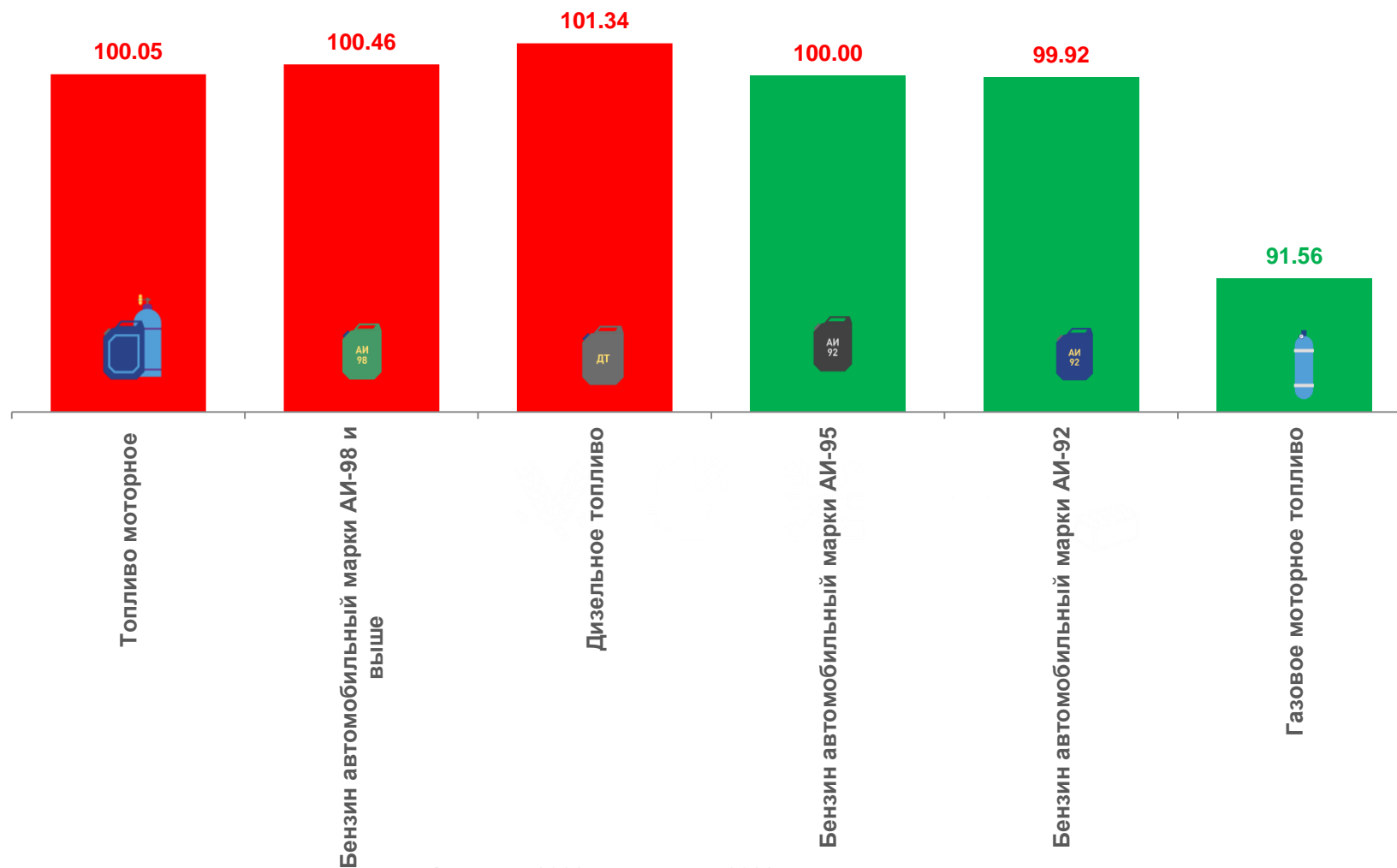
Бензин автомобильный марки АИ-92

99,92



Газовое моторное топливо

95,97



февраль 2022 г. к январю 2022 г.





06 ИНДЕКСЫ ЦЕН НА ТАРИФЫ И УСЛУГИ

Февраль 2022 г. в % к предыдущему месяцу



Услуги

100,53



Банков

113,06



Зарубежного туризма

105,36



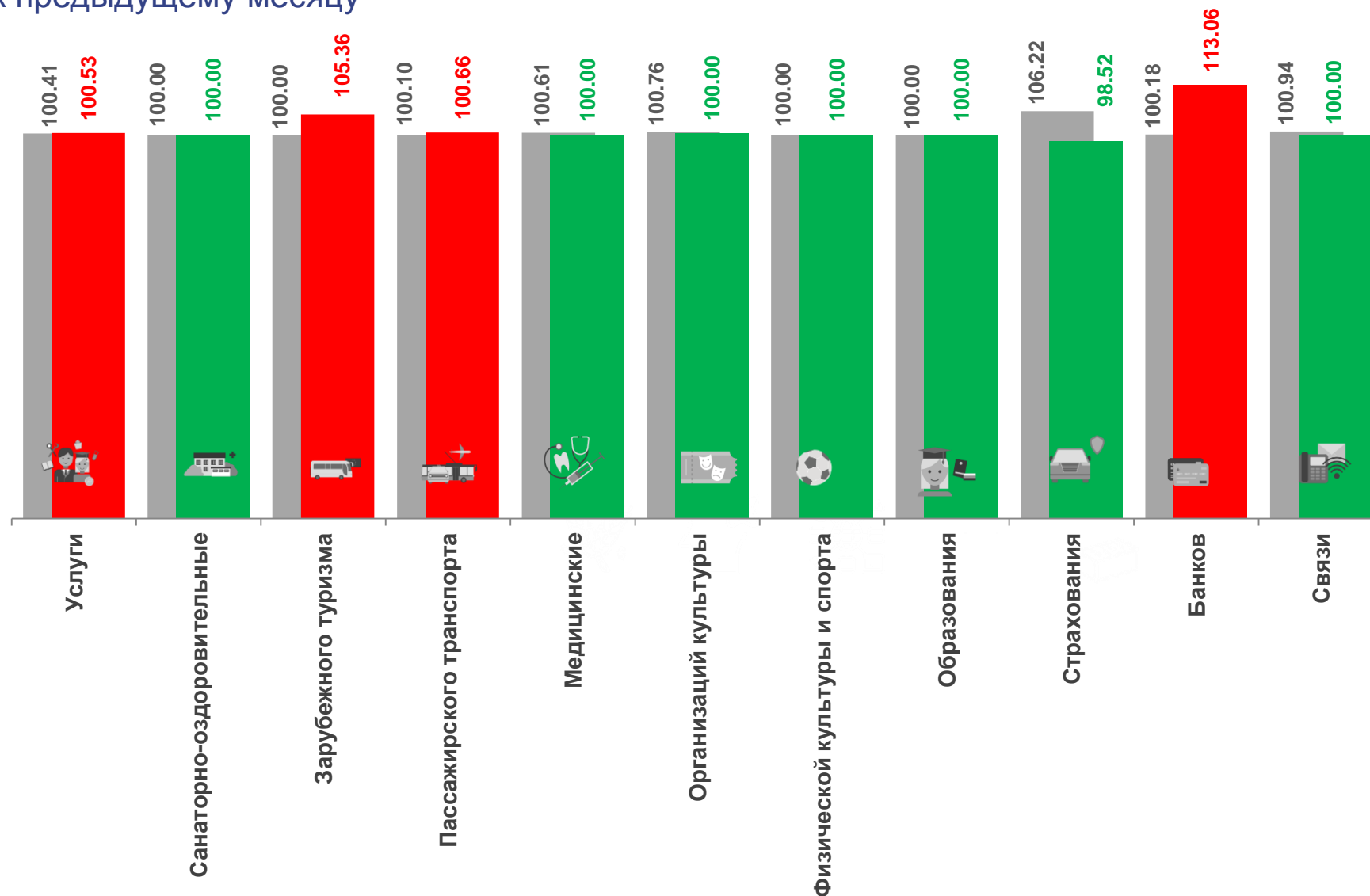
Санаторно-оздоровительные

100,00



Связи

100,00



■ февраль 2021 к январю 2021

■ февраль 2022 к январю 2022



ОТВЕТСТВЕННЫЕ

Территориальный орган Федеральной службы государственной статистики по Брянской области

Отдел статистики цен и финансов

Куприна Елена Сергеевна
тел. (4832) 67 12 16

Беликова Наталия Владимировна
тел. (4832) 67 13 96

