



ФЕДЕРАЛЬНАЯ СЛУЖБА
ГОСУДАРСТВЕННОЙ СТАТИСТИКИ

ОПЕРАТИВНЫЕ ДАННЫЕ ПО ИНДЕКСУ ПОТРЕБИТЕЛЬСКИХ ЦЕН БРЯНСКАЯ ОБЛАСТЬ

ОКТАБРЬ 2021





ФЕДЕРАЛЬНАЯ СЛУЖБА
ГОСУДАРСТВЕННОЙ СТАТИСТИКИ

ОПЕРАТИВНЫЕ ДААННЫЕ ПО ИНДЕКСУ ПОТРЕБИТЕЛЬСКИХ ЦЕН

БРЯНСКАЯ ОБЛАСТЬ

ОКТАБРЬ 2021 ГОДА

- 01 МЕТОДОЛОГИЧЕСКИЕ ПОЯСНЕНИЯ
- 02 ИНДЕКСЫ ПОТРЕБИТЕЛЬСКИХ ЦЕН
- 03 ИНДЕКСЫ ЦЕН НА ОТДЕЛЬНЫЕ ГРУППЫ И ВИДЫ ПРОДОВОЛЬСТВЕННЫХ ТОВАРОВ
- 04 ИНДЕКСЫ ЦЕН НА ОТДЕЛЬНЫЕ ГРУППЫ И ВИДЫ НЕПРОДОВОЛЬСТВЕННЫХ ТОВАРОВ
- 05 ИНДЕКСЫ ЦЕН НА ТОПЛИВО МОТОРНОЕ
- 06 ИНДЕКСЫ ЦЕН И ТАРИФОВ НА УСЛУГИ



01 ИНДЕКС ПОТРЕБИТЕЛЬСКИХ ЦЕН И ИНФЛЯЦИЯ

Индекс потребительских цен (ИПЦ) – показатель, характеризующий инфляционные процессы в стране

Инфляция – рост цен / Дефляция – снижение цен

Иными словами: Инфляция (дефляция) = ИПЦ – 100%

ИПЦ


Общий уровень роста (снижения) цен на
товары и услуги

$$= \frac{\text{Стоимость Набора товаров и услуг в ценах отчетного периода}}{\text{Стоимость Набора товаров и услуг в ценах базисного периода}} \times 100\%$$





КОГДА И ДЛЯ ЧЕГО?



Срок регистрации
информации

Сроки публикации

Еженедельно

Понедельник

Ежемесячно

21-25 число

На 6-й рабочий день
после отчетного периода



НАБОР ТОВАРОВ И УСЛУГ ДЛЯ НАБЛЮДЕНИЯ ЗА ПОТРЕБИТЕЛЬСКИМИ ЦЕНАМИ В 2021 ГОДУ ПО БРЯНСКОЙ ОБЛАСТИ



125

Товар-представитель




132

Товара-представителя



286

Товаров-представителей




 ПРОДОВОЛЬСТВЕННЫЕ ТОВАРЫ

 НЕПРОДОВОЛЬСТВЕННЫЕ ТОВАРЫ

 УСЛУГИ



ПРИНЦИПЫ ОТБОРА ТОВАРОВ С КОНКРЕТНЫМИ ПОТРЕБИТЕЛЬСКИМИ СВОЙСТВАМИ (ЦЕНОВЫХ КОТИРОВОК)



На каждый товар (услугу)-представитель в городе специалистами территориальных органов Росстата осуществляется регистрация **не менее 5 ценовых котировок**



Ценовые котировки отбираются из имеющегося в продаже ассортимента товаров данного наименования с учетом **регулярности наличия его в продаже и спроса населения**



Количество собранных ценовых котировок с различным уровнем цен (тарифов) **должно отражать реальную структуру покупок** населением конкретных товаров (получения услуг) в организациях торговли (сферы услуг) с различными условиями их реализации

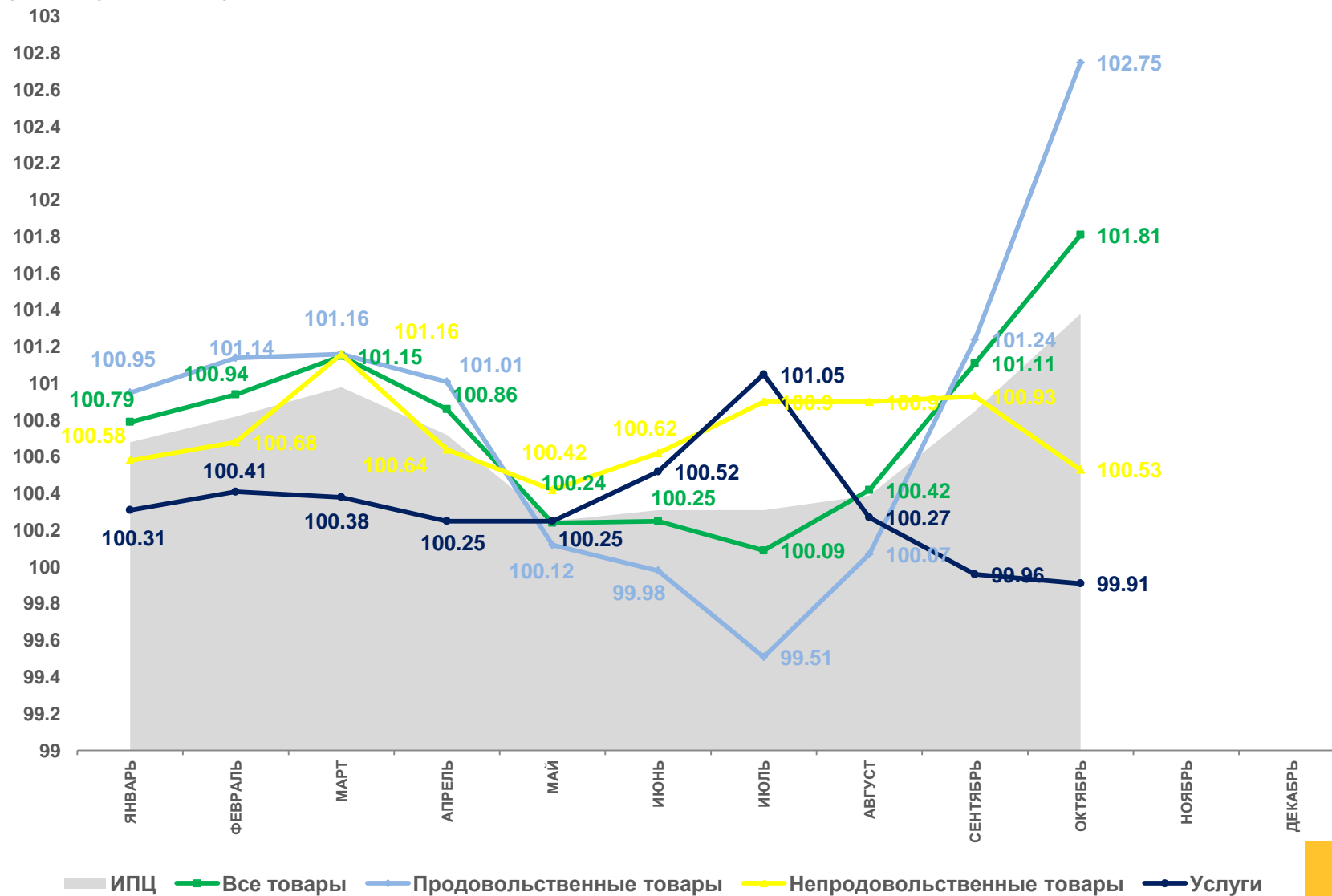




02 ИНДЕКСЫ ПОТРЕБИТЕЛЬСКИХ ЦЕН

Октябрь 2021 г. в % к предыдущему месяцу

	ИПЦ	101,38
	Все товары	101,81
	Продовольственные товары	102,75
	Непродовольственные товары	100,53
	Услуги	99,91





03 ИНДЕКСЫ ЦЕН НА ОТДЕЛЬНЫЕ ГРУППЫ И ВИДЫ ПРОДОВОЛЬСТВЕННЫХ ТОВАРОВ

Октябрь 2021 г. в % к предыдущему месяцу



102,75

Продовольственные товары



119,43

Яйца куриные



112,86

Флодоовощная продукция



100,94

Молоко и молочные продукты



106,69

Сахар-песок



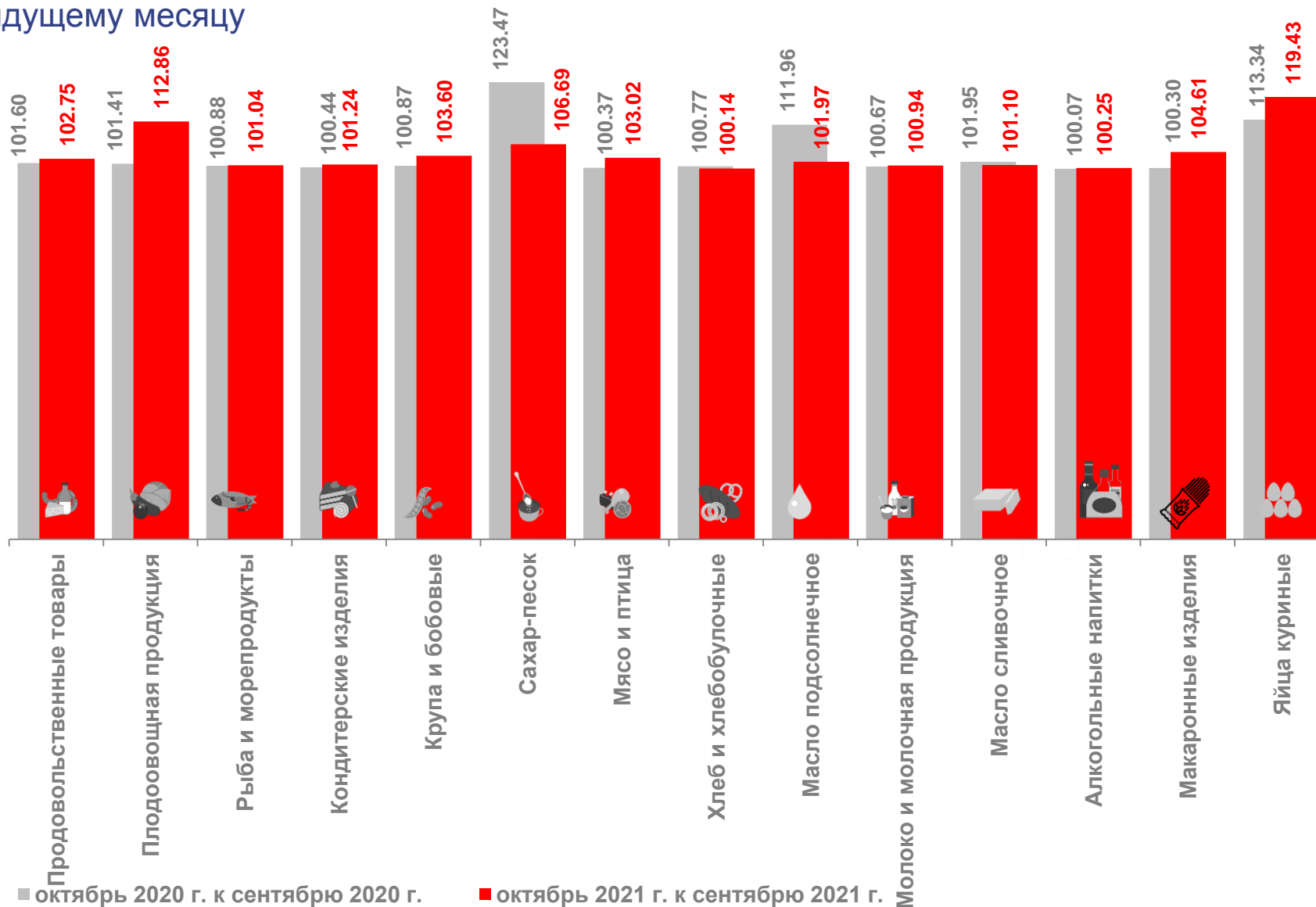
100,14

Хлеб и хлебобулочные изделия



101,97

Масло подсолнечное





04 ИНДЕКСЫ ЦЕН НА ОТДЕЛЬНЫЕ ГРУППЫ И ВИДЫ НЕПРОДОВОЛЬСТВЕННЫХ ТОВАРОВ

Октябрь 2021 г. в % к предыдущему месяцу



100,53

Непродовольственные товары



100,00

Табачные изделия



100,74

Телерадиотовары



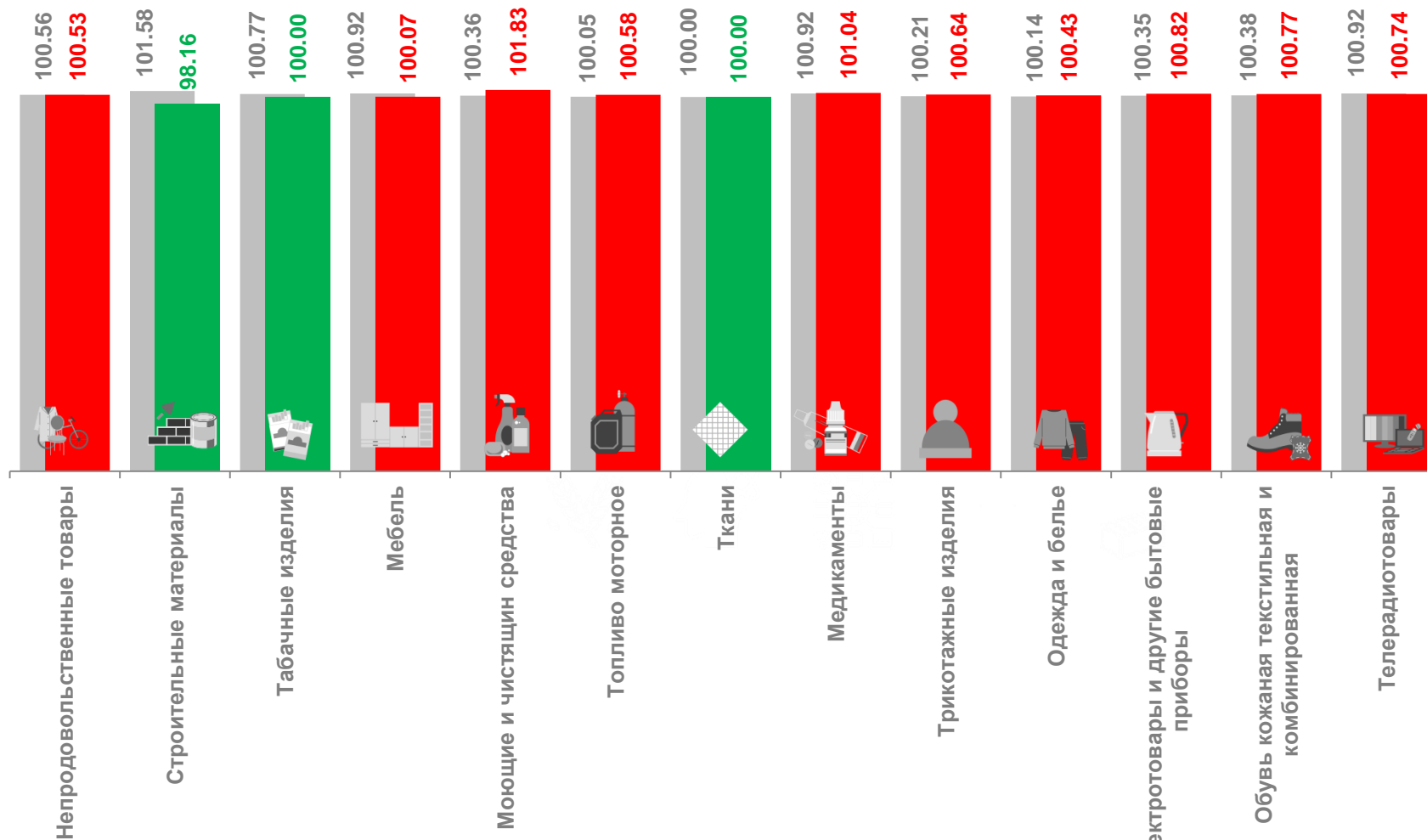
101,04

Медикаменты



98,16

Строительные материалы



■ октябрь 2020 г к сентябрю 2020 г

■ октябрь 2021 г к сентябрю 2021 г





05 ИНДЕКСЫ ЦЕН НА ТОПЛИВО МОТОРНОЕ

Октябрь 2021 г. в % к предыдущему месяцу



100,58

Топливо моторное



100,00

Газовое моторное топливо



100,70

Бензин автомобильный марки АИ-98 и выше



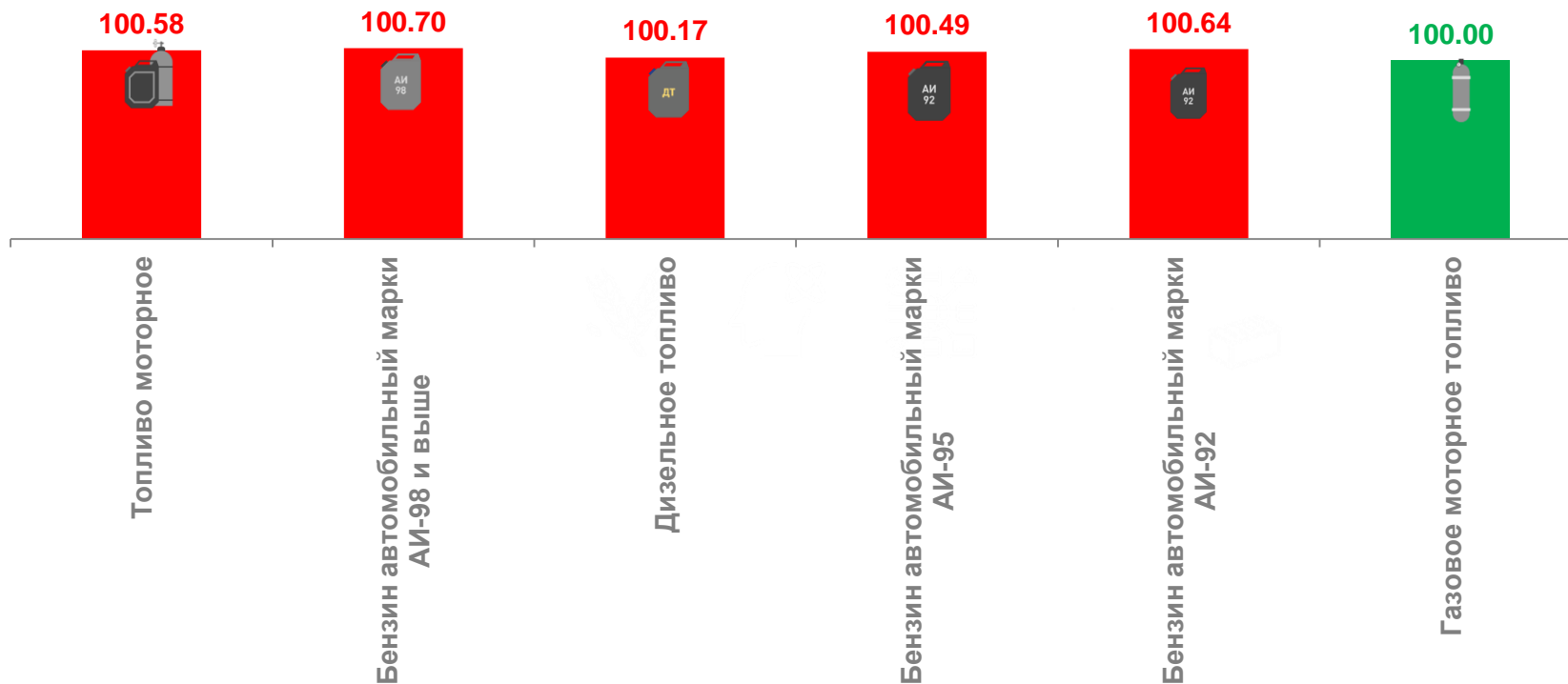
100,17

Дизельное топливо



100,64

Бензин автомобильный марки АИ-92



октябрь 2021 г. к сентябрю 2021 г.





06 ИНДЕКСЫ ЦЕН НА ТАРИФЫ И УСЛУГИ

Октябрь 2021 г. в % к предыдущему месяцу



Услуги

99,91



Зарубежного туризма

96,51



Санаторно-оздоровительные

100,00



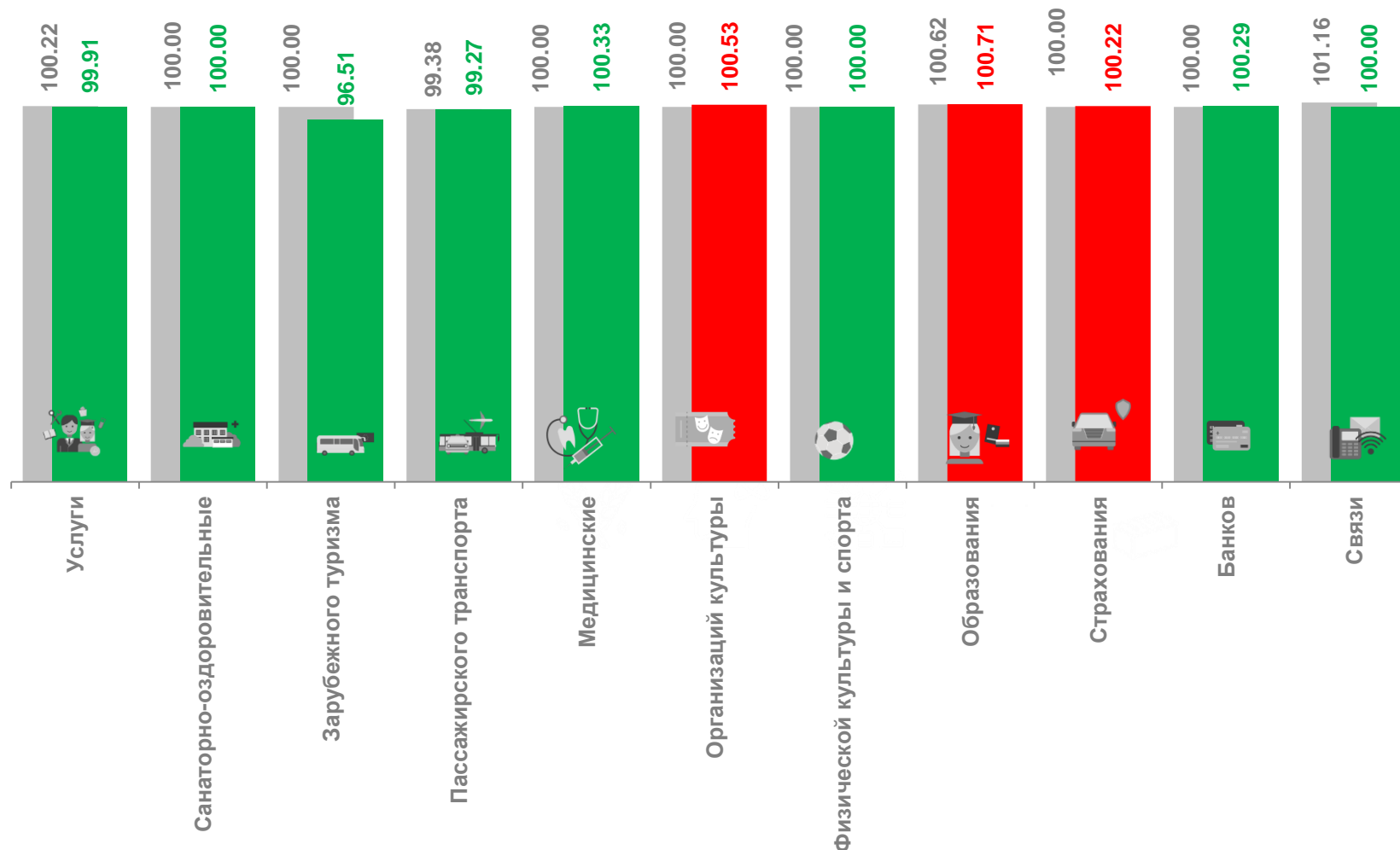
Банков

100,29



Связи

100,00



■ октябрь 2020 г. к сентябрю 2020 г.

■ октябрь 2021 г. к сентябрю 2021 г.



ОТВЕТСТВЕННЫЕ

Территориальный орган Федеральной службы государственной статистики по Брянской области

Отдел статистики цен и финансов

Куприна Елена Сергеевна

тел. (4832) 67 12 16

Беликова Наталия Владимировна

тел. (4832) 67 13 96

