



ФЕДЕРАЛЬНАЯ СЛУЖБА
ГОСУДАРСТВЕННОЙ СТАТИСТИКИ

ОПЕРАТИВНЫЕ ДАННЫЕ ПО ИНДЕКСУ ПОТРЕБИТЕЛЬСКИХ ЦЕН БРЯНСКАЯ ОБЛАСТЬ

АВГУСТ 2021





ФЕДЕРАЛЬНАЯ СЛУЖБА
ГОСУДАРСТВЕННОЙ СТАТИСТИКИ

ОПЕРАТИВНЫЕ ДААННЫЕ ПО ИНДЕКСУ ПОТРЕБИТЕЛЬСКИХ ЦЕН

БРЯНСКАЯ ОБЛАСТЬ

АВГУСТ 2021 ГОДА

- 01 МЕТОДОЛОГИЧЕСКИЕ ПОЯСНЕНИЯ
- 02 ИНДЕКСЫ ПОТРЕБИТЕЛЬСКИХ ЦЕН
- 03 ИНДЕКСЫ ЦЕН НА ОТДЕЛЬНЫЕ ГРУППЫ И ВИДЫ ПРОДОВОЛЬСТВЕННЫХ ТОВАРОВ
- 04 ИНДЕКСЫ ЦЕН НА ОТДЕЛЬНЫЕ ГРУППЫ И ВИДЫ НЕПРОДОВОЛЬСТВЕННЫХ ТОВАРОВ
- 05 ИНДЕКСЫ ЦЕН НА ТОПЛИВО МОТОРНОЕ
- 06 ИНДЕКСЫ ЦЕН И ТАРИФОВ НА УСЛУГИ



01 ИНДЕКС ПОТРЕБИТЕЛЬСКИХ ЦЕН И ИНФЛЯЦИЯ

Индекс потребительских цен (ИПЦ) – показатель, характеризующий инфляционные процессы в стране

Инфляция – рост цен / Дефляция – снижение цен

Иными словами: Инфляция (дефляция) = ИПЦ – 100%

ИПЦ

Общий уровень роста (снижения) цен на
товары и услуги

Стоимость Набора товаров и услуг
в ценах отчетного периода


Стоимость Набора товаров и услуг
в ценах базисного периода

x 100%





КОГДА И ДЛЯ ЧЕГО?



Срок регистрации
информации

Сроки публикации

Еженедельно

Понедельник

Ежемесячно

21-25 число

На 6-й рабочий день
после отчетного периода



НАБОР ТОВАРОВ И УСЛУГ ДЛЯ НАБЛЮДЕНИЯ ЗА ПОТРЕБИТЕЛЬСКИМИ ЦЕНАМИ В 2021 ГОДУ ПО БРЯНСКОЙ ОБЛАСТИ



137

Товар-представитель




132

Товара-представителя



287


Товаров-представителей



● ПРОДОВОЛЬСТВЕННЫЕ ТОВАРЫ
 ● НЕПРОДОВОЛЬСТВЕННЫЕ ТОВАРЫ
 ● УСЛУГИ



ПРИНЦИПЫ ОТБОРА ТОВАРОВ С КОНКРЕТНЫМИ ПОТРЕБИТЕЛЬСКИМИ СВОЙСТВАМИ (ЦЕНОВЫХ КОТИРОВОК)



На каждый товар (услугу)-представитель в городе специалистами территориальных органов Росстата осуществляется регистрация **не менее 5 ценовых котировок**



Ценовые котировки отбираются из имеющегося в продаже ассортимента товаров данного наименования с учетом **регулярности наличия его в продаже и спроса населения**



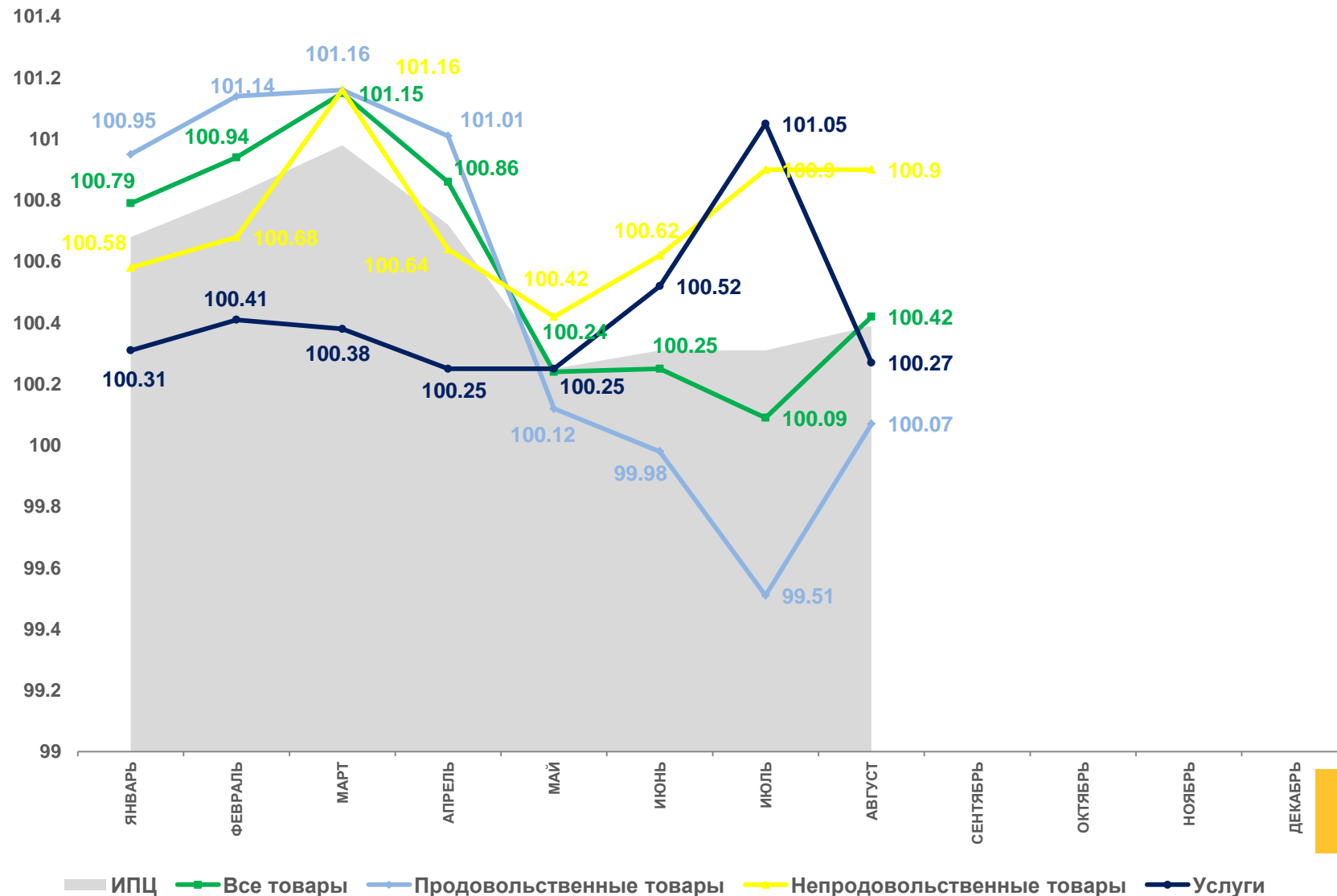
Количество собранных ценовых котировок с различным уровнем цен (тарифов) **должно отражать реальную структуру покупок** населением конкретных товаров (получения услуг) в организациях торговли (сферы услуг) с различными условиями их реализации



02 ИНДЕКСЫ ПОТРЕБИТЕЛЬСКИХ ЦЕН

Август 2021 г. в % к предыдущему месяцу

| | | |
|--|----------------------------|---------------|
| | ИПЦ | 100,39 |
| | Все товары | 100,42 |
| | Непродовольственные товары | 100,90 |
| | Услуги | 100,27 |
| | Продовольственные товары | 100,07 |





03 ИНДЕКСЫ ЦЕН НА ОТДЕЛЬНЫЕ ГРУППЫ И ВИДЫ ПРОДОВОЛЬСТВЕННЫХ ТОВАРОВ

Август 2021 г. в % к предыдущему месяцу



100,07

Продовольственные товары



100,54

Масло подсолнечное



100,65

Хлеб и хлебобулочные изделия



100,56

Сахар-песок



100,67

Молоко и молочные продукты



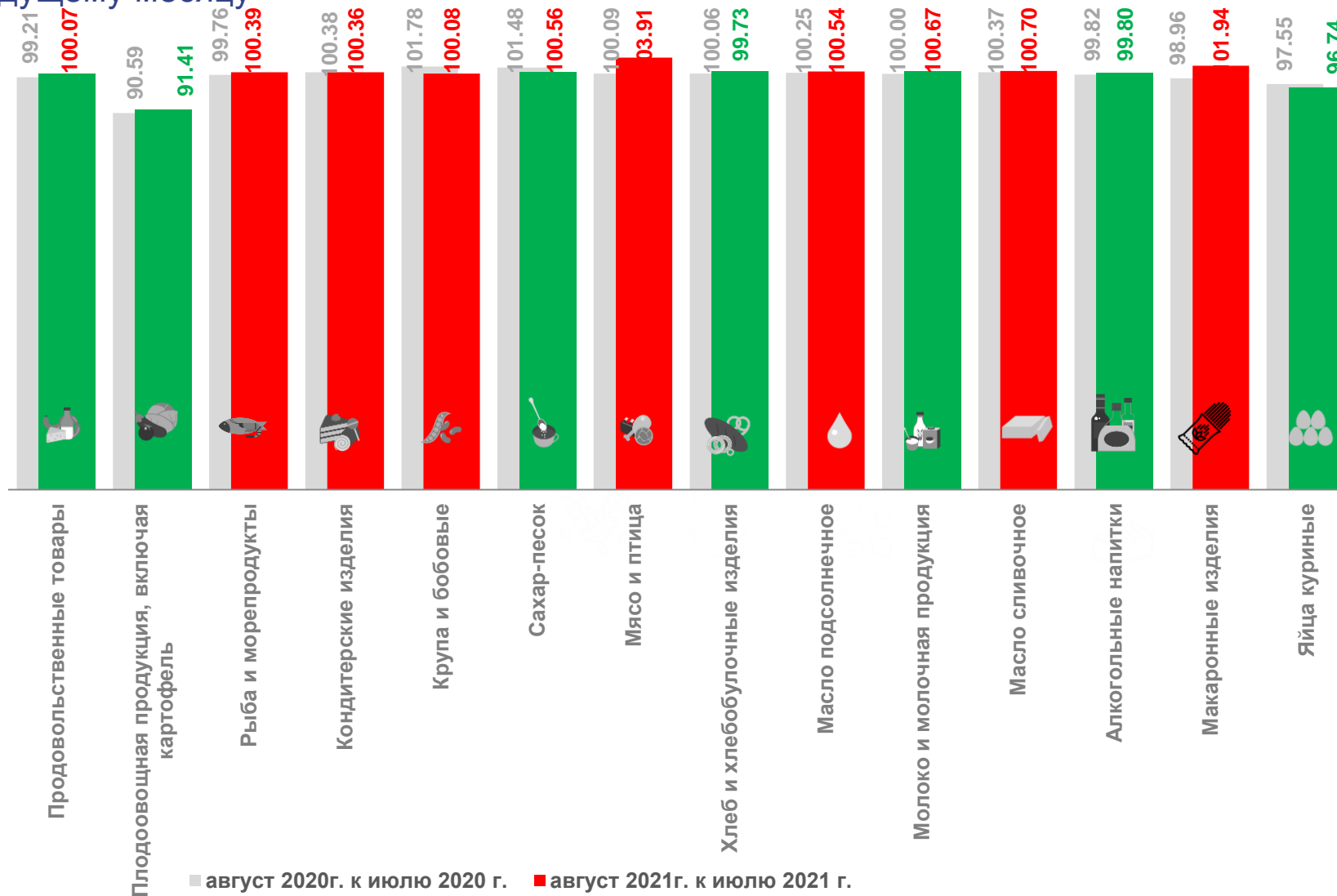
96,74

Яйца куриные



91,41

Флодоовощная продукция



■ август 2020г. к июлю 2020 г. ■ август 2021г. к июлю 2021 г.





04 ИНДЕКСЫ ЦЕН НА ОТДЕЛЬНЫЕ ГРУППЫ И ВИДЫ НЕПРОДОВОЛЬСТВЕННЫХ ТОВАРОВ

Август 2021 г. в % к предыдущему месяцу



100,90

Непродовольственные товары



103,99

Строительные материалы



100,26

Табачные изделия



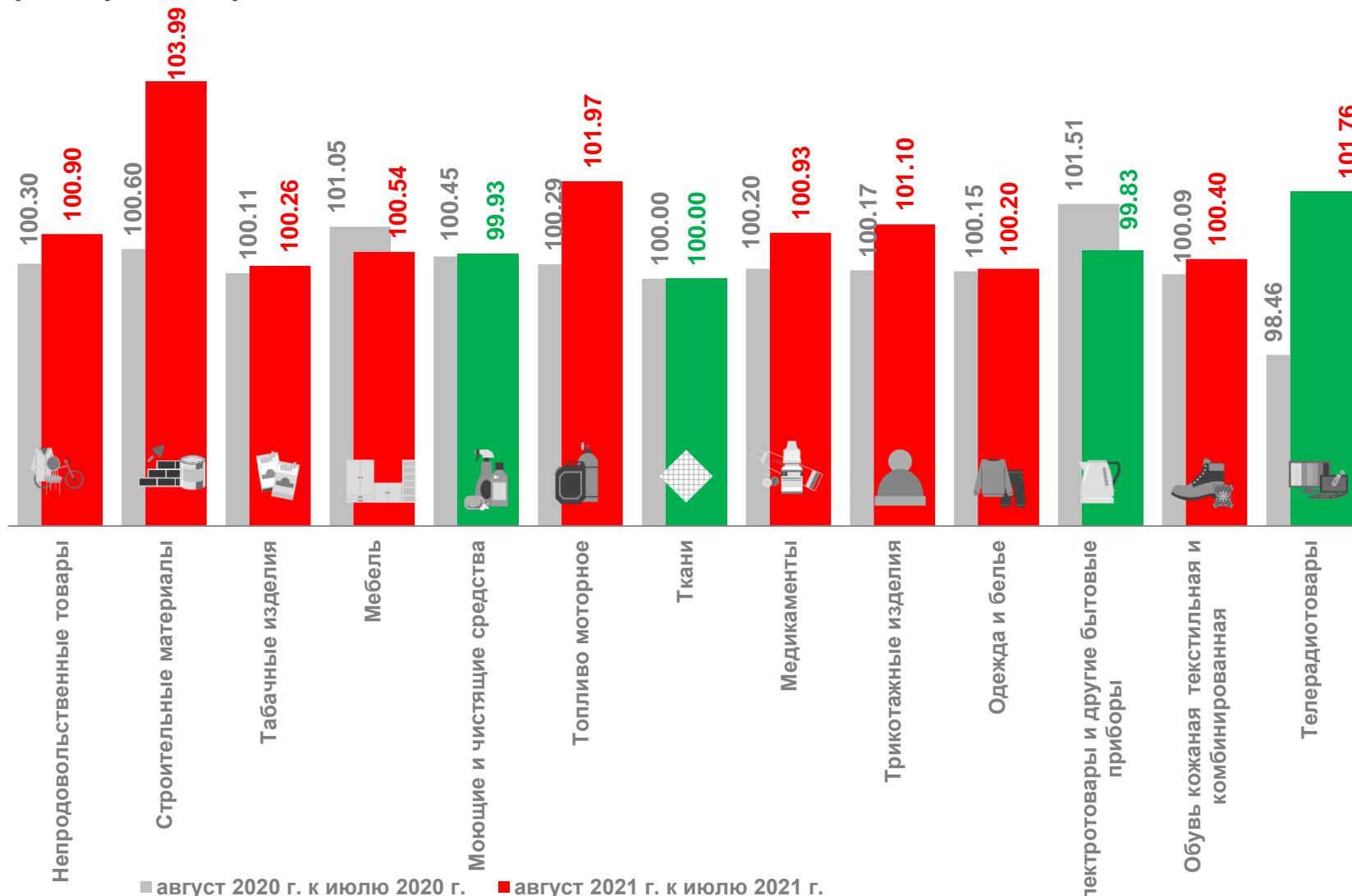
101,76

Телерадиотовары



100,93

Медикаменты





05 ИНДЕКСЫ ЦЕН НА ТОПЛИВО МОТОРНОЕ

Август 2021 г. в % к предыдущему месяцу



101,97

Топливо моторное



114,15

Газовое моторное топливо



102,16

Бензин автомобильный марки АИ-98 и выше



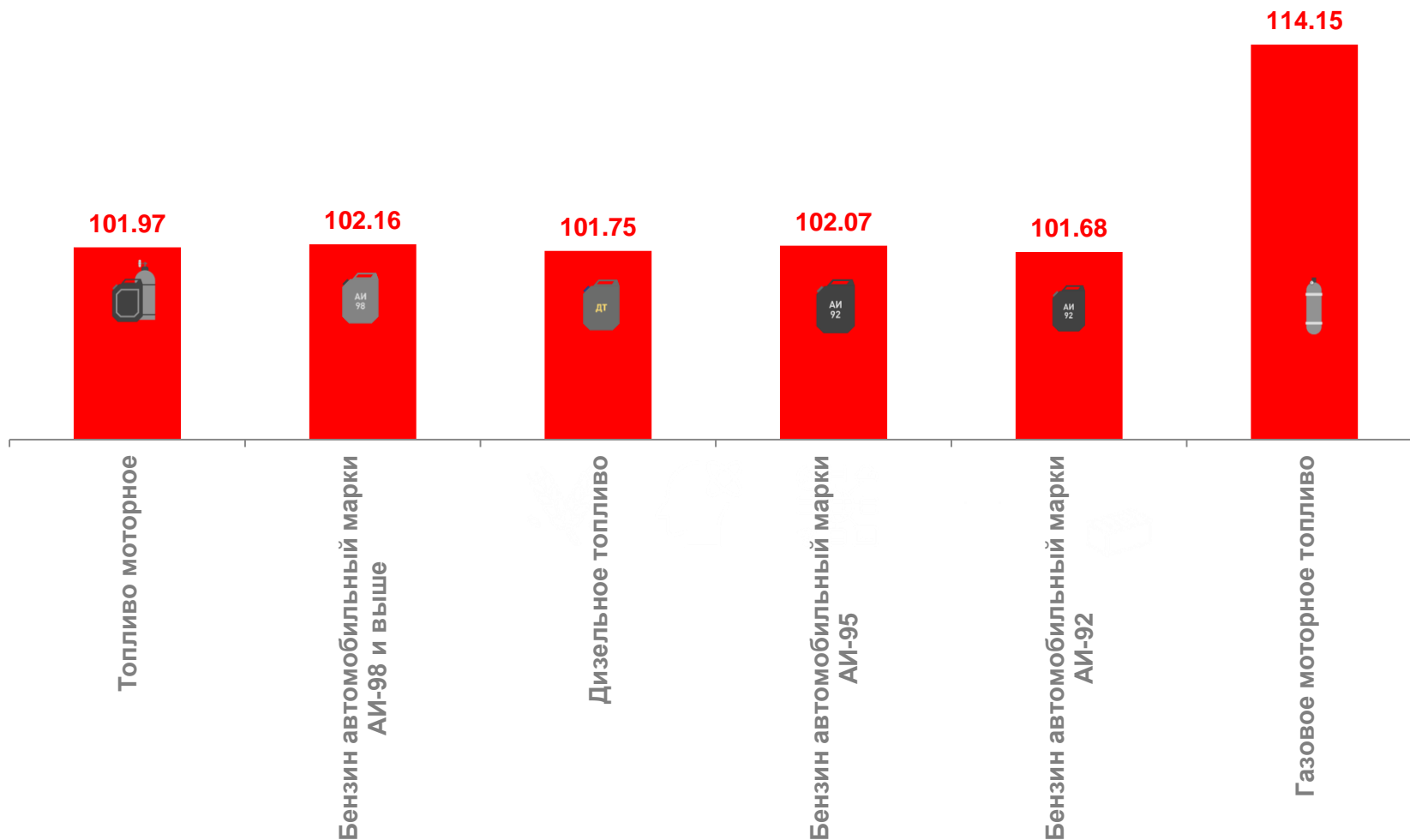
101,75

Дизельное топливо



101,68

Бензин автомобильный марки АИ-92



■ август 2021 г. к июлю 2021 г.





06 ИНДЕКСЫ ЦЕН НА ТАРИФЫ И УСЛУГИ

Август 2021 г. в % к предыдущему месяцу



Услуги

101,27



Банков

100,35



Санаторно-оздоровительные

100,00



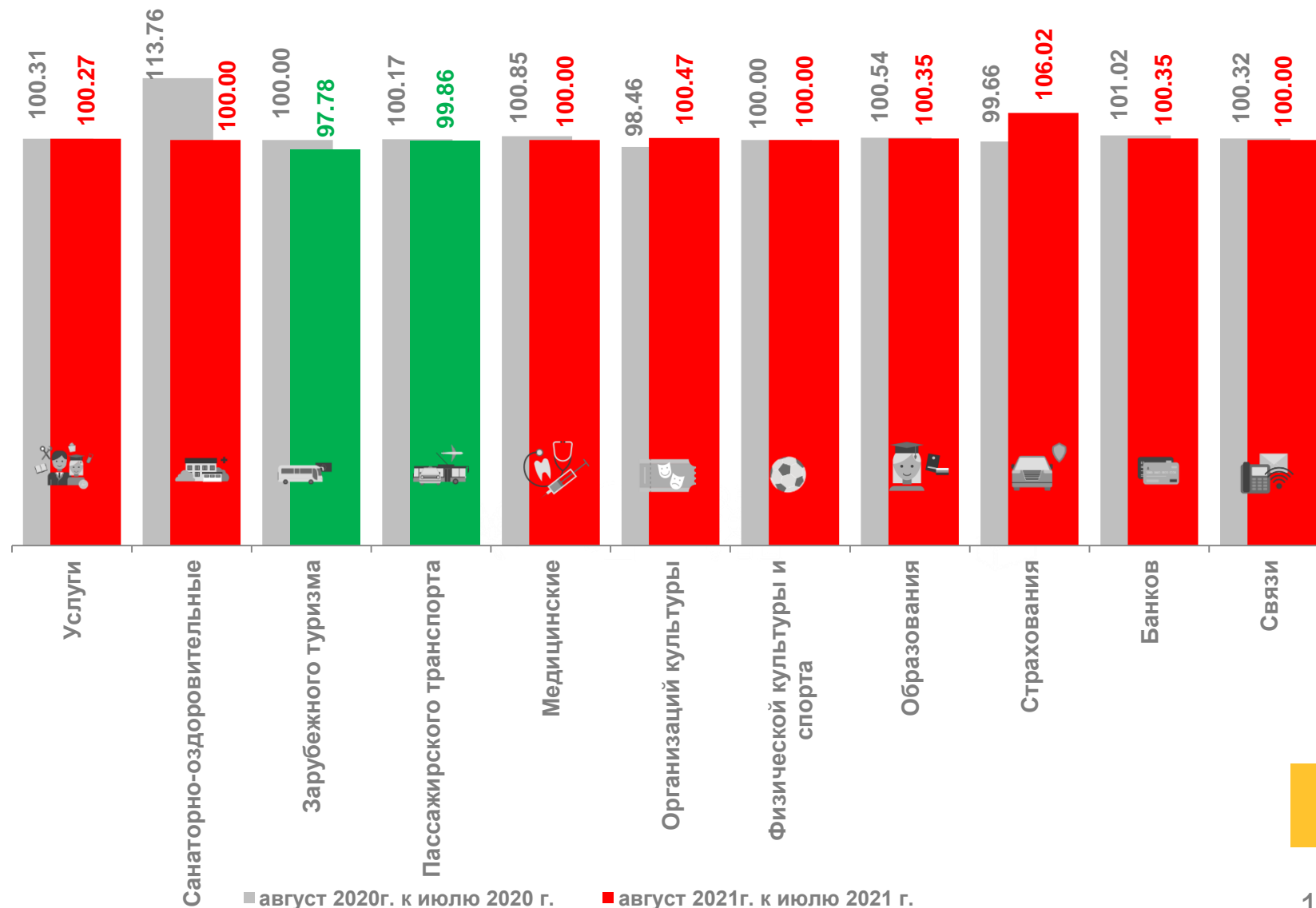
Связи

100,00



Зарубежного туризма

97,78



■ август 2020г. к июлю 2020 г.

■ август 2021г. к июлю 2021 г.



ОТВЕТСТВЕННЫЕ

Территориальный орган Федеральной службы государственной статистики по Брянской области

Отдел статистики цен и финансов

Куприна Елена Сергеевна
тел. (4832) 67 12 16

Беликова Наталия Владимировна
тел. (4832) 67 13 96

