



ФЕДЕРАЛЬНАЯ СЛУЖБА
ГОСУДАРСТВЕННОЙ СТАТИСТИКИ

ФИНАНСОВЫЕ РЕЗУЛЬТАТЫ ДЕЯТЕЛЬНОСТИ ОРГАНИЗАЦИЙ БРЯНСКАЯ ОБЛАСТЬ



ЗА ЯНВАРЬ 2022



ФЕДЕРАЛЬНАЯ СЛУЖБА
ГОСУДАРСТВЕННОЙ СТАТИСТИКИ

ФИНАНСОВЫЕ РЕЗУЛЬТАТЫ ДЕЯТЕЛЬНОСТИ ОРГАНИЗАЦИЙ

БРЯНСКАЯ ОБЛАСТЬ

за январь 2022 года

- 01 МЕТОДОЛОГИЧЕСКИЕ ПОЯСНЕНИЯ
- 02 САЛЬДИРОВАННЫЙ ФИНАНСОВЫЙ РЕЗУЛЬТАТ
- 03 САЛЬДИРОВАННЫЙ ФИНАНСОВЫЙ РЕЗУЛЬТАТ ОРГАНИЗАЦИЙ
- 04 ПРИБЫЛЬ ОРГАНИЗАЦИЙ
- 05 УБЫТОК ОРГАНИЗАЦИЙ
- 06 ДОЛЯ ОРГАНИЗАЦИЙ, ПОЛУЧИВШИХ ПРИБЫЛЬ (УБЫТОК)





ФЕДЕРАЛЬНАЯ СЛУЖБА
ГОСУДАРСТВЕННОЙ СТАТИСТИКИ

МЕТОДОЛОГИЧЕСКИЕ ПОЯСНЕНИЯ

01 Сальдированный финансовый результат (прибыль минус убыток) - конечный финансовый результат, выявленный на основании бухгалтерского учета всех хозяйственных операций организаций. Представляет сумму прибыли (убытка) от продажи товаров, продукции (работ, услуг), основных средств, иного имущества организаций и чистых доходов от прочих операций.

Данные по сальдированному финансовому результату деятельности организаций приводятся без субъектов малого предпринимательства в фактически действовавших ценах.





02 САЛЬДИРОВАННЫЙ ФИНАНСОВЫЙ РЕЗУЛЬТАТ

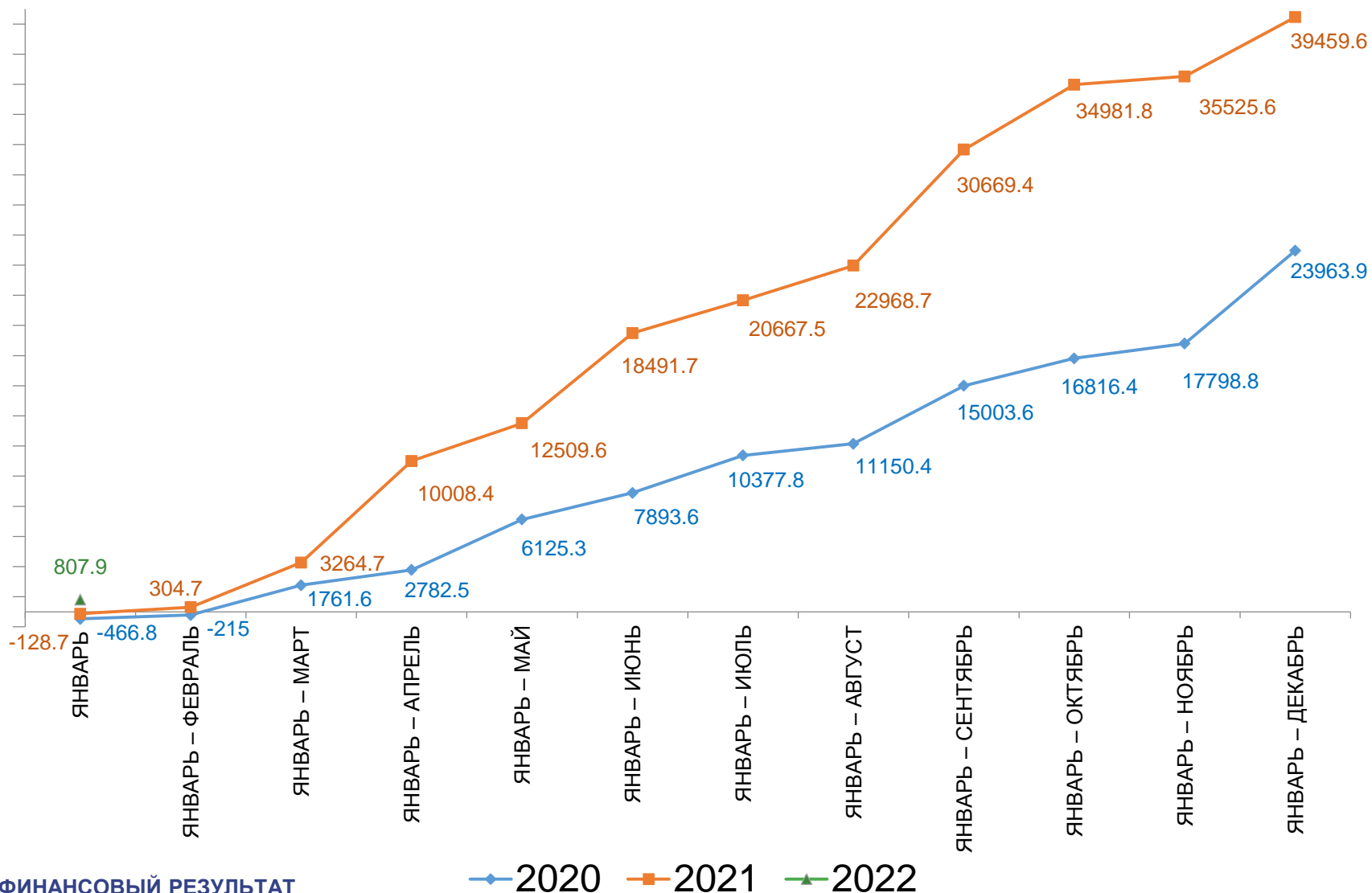
ЯНВАРЬ 2022 г., МЛН. РУБЛЕЙ*

2022 ГОД

январь 2022 года

807,9

МЛРД РУБ.



ПРИБЫЛЬ- УБЫТОК = САЛЬДИРОВАННЫЙ ФИНАНСОВЫЙ РЕЗУЛЬТАТ

* ПО СОПОСТАВИМОМУ КРУГУ ОРГАНИЗАЦИЙ В СООТВЕТСТВИИ С МЕТОДОЛОГИЕЙ БУХГАЛТЕРСКОГО УЧЕТА





03 САЛЬДИРОВАННЫЙ ФИНАНСОВЫЙ РЕЗУЛЬТАТ ОРГАНИЗАЦИЙ

ЯНВАРЬ 2022 г., МЛН РУБЛЕЙ

Всего
807,9
млн руб.



512,9

Обрабатывающие производства



435,0

Транспортировка и хранение



189,3

Торговля оптовая и розничная;
ремонт автотранспортных средств
и мотоциклов



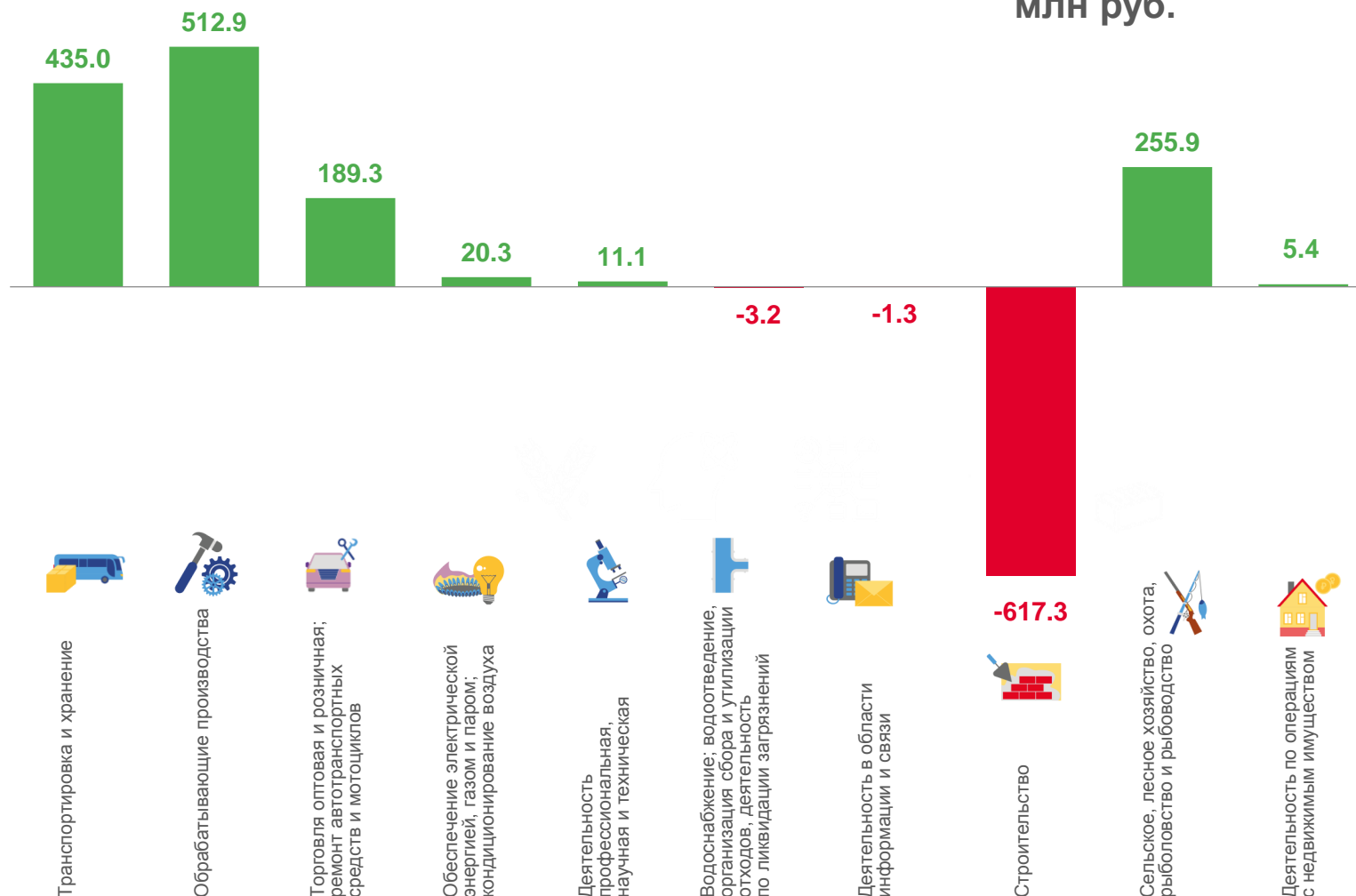
20,3

Обеспечение электрической энергией, газом,
паром; кондиционирование воздуха



5,4

Деятельность по операциям
с недвижимым имуществом





04 ПРИБЫЛЬ ОРГАНИЗАЦИЙ

ЯНВАРЬ 2022 г., МЛН. РУБЛЕЙ

2938,2 млн руб. всего



1041,1

Обрабатывающие производства



793,9

Сельское, лесное хозяйство, охота, рыболовство и рыбоводство




506,7

Транспортировка и хранение



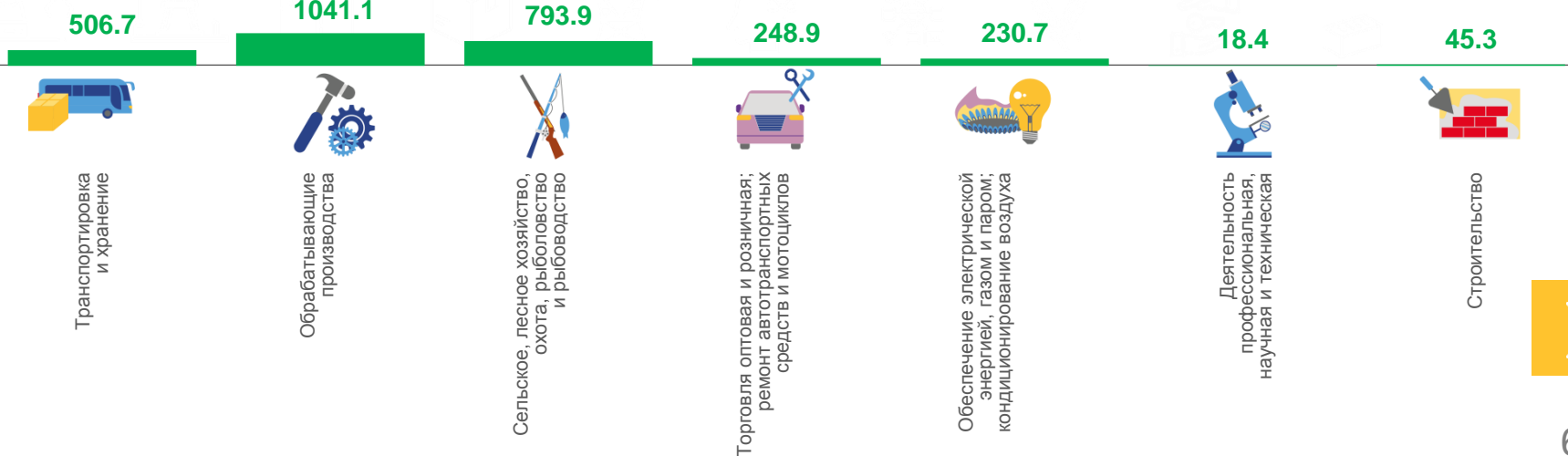
248,9

Торговля оптовая и розничная; ремонт автотранспортных средств и мотоциклов



230,7

Обеспечение электрической энергией, газом и паром; кондиционирование воздуха





05 УБЫТОК ОРГАНИЗАЦИЙ

ЯНВАРЬ 2022 г., МЛН РУБЛЕЙ

2130,3 млн руб. всего



662,6

Строительство



538,0

Сельское, лесное хозяйство,
охота, рыболовство и рыбоводство



528,2

Обработывающие производства



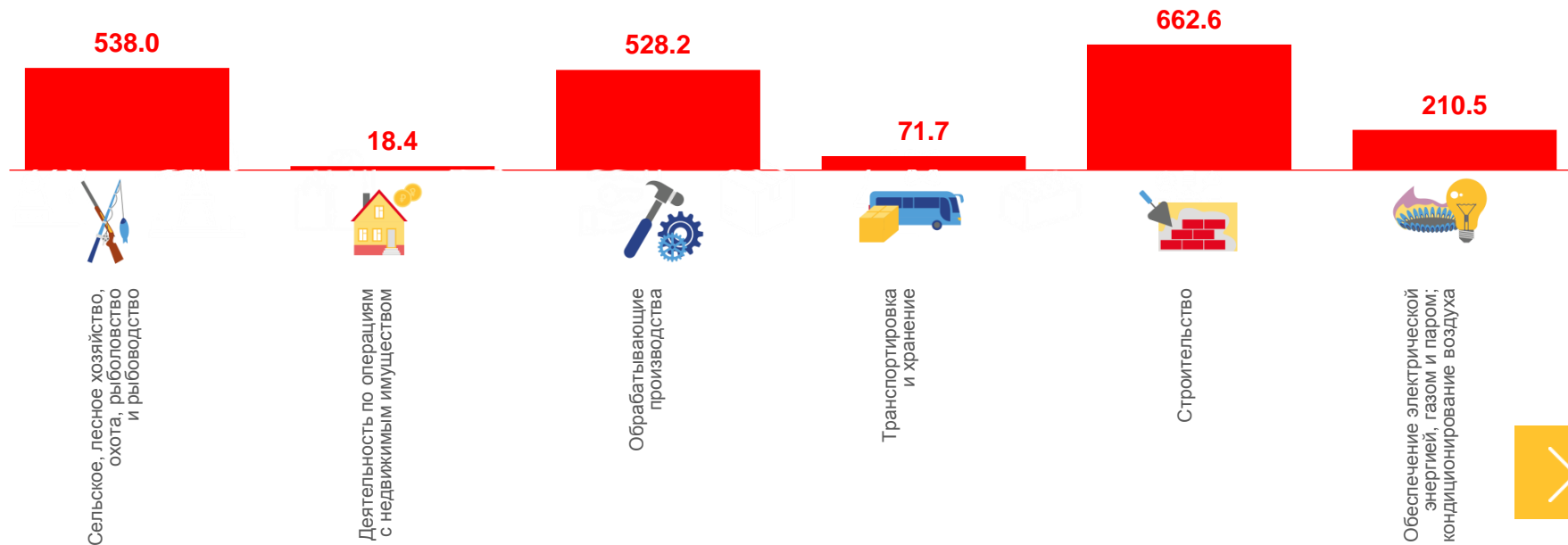
71,7

Транспортировка и хранение



18,4

Деятельность по операциям с недвижимым имуществом





06 ДОЛЯ ПРИБЫЛЬНЫХ ОРГАНИЗАЦИЙ

62,7% по области в целом

ЯНВАРЬ 2022 г., В % К СООТВЕТСТВУЮЩЕМУ ПЕРИОДУ ПРЕДЫДУЩЕГО ГОДА*



Образование

87,5%



Торговля оптовая и розничная; ремонт автотранспортных средств и мотоциклов

70,8%



Строительство

70,0%



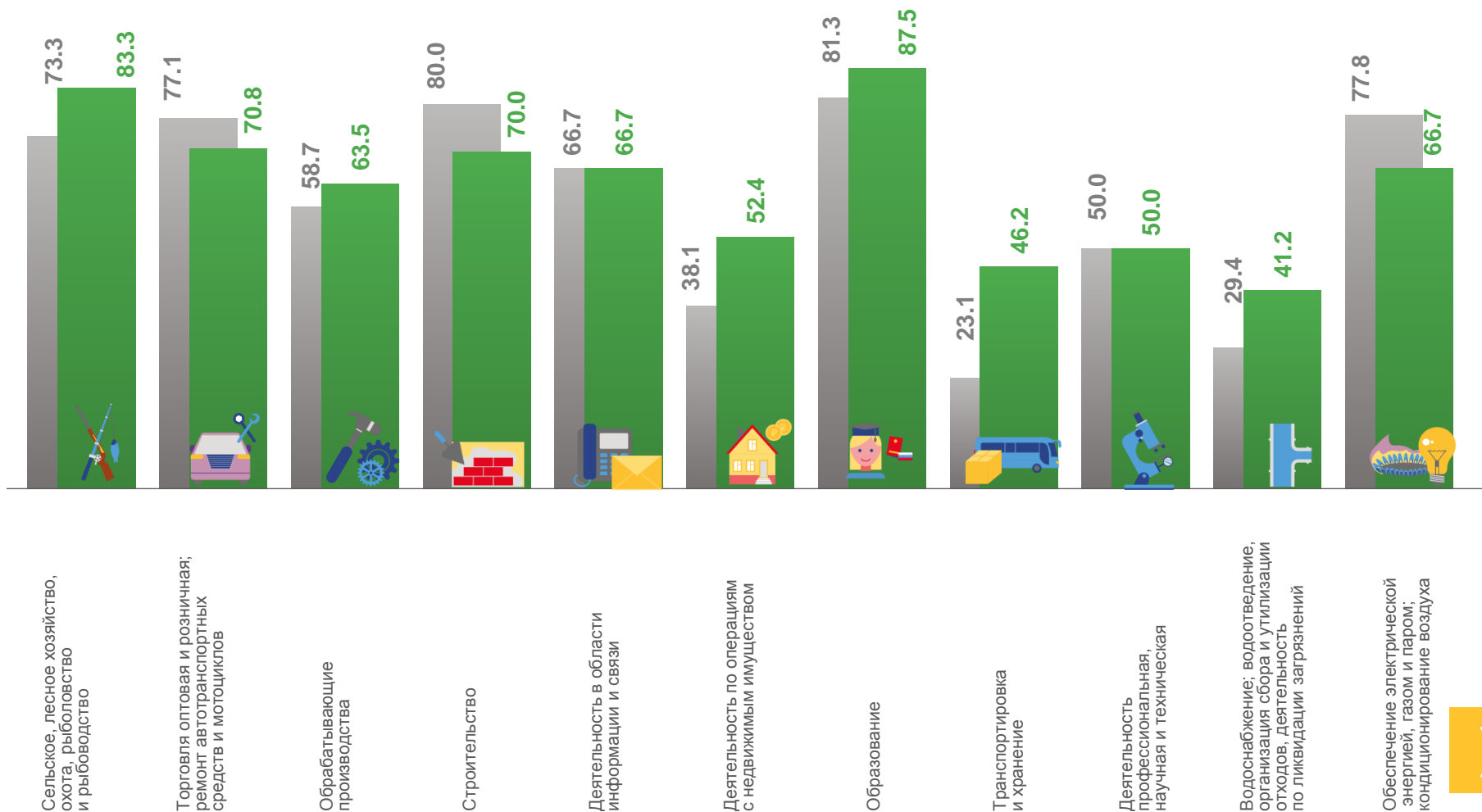
Обеспечение электрической энергией, газом и паром; кондиционирование воздуха

66,7%



Обрабатывающие производства

63,5%



* ПО СОПОСТАВИМОМУ КРУГУ ОРГАНИЗАЦИЙ В СООТВЕТСТВИИ С МЕТОДОЛОГИЕЙ БУХГАЛТЕРСКОГО УЧЕТА

■ Январь 2021 г.

■ Январь 2022 г.





07 ДОЛЯ УБЫТОЧНЫХ ОРГАНИЗАЦИЙ

37,3% по области в целом

ЯНВАРЬ 2022 г., В % К СООТВЕТСТВУЮЩЕМУ ПЕРИОДУ ПРЕДЫДУЩЕГО ГОДА*



58,8%

Водоснабжение; водоотведение, организация сбора и утилизации отходов, деятельность по ликвидации загрязнений



53,8%

Транспортировка и хранение



47,6%

Деятельность по операциям с недвижимым имуществом



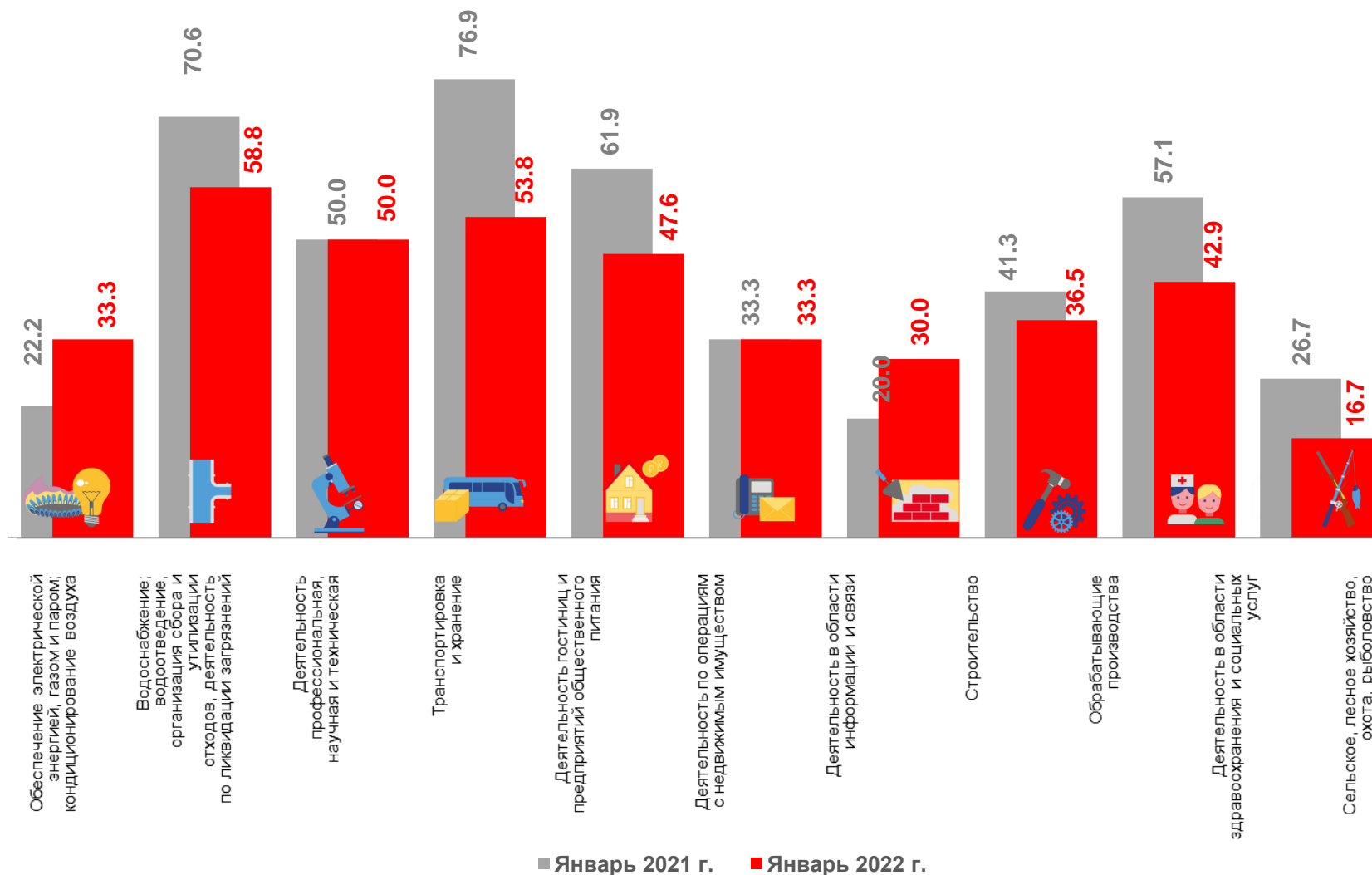
42,9%

Деятельность в области здравоохранения и социальных услуг



50,0%

Деятельность профессиональная, научная и техническая



* ПО СОПОСТАВИМОМУ КРУГУ ОРГАНИЗАЦИЙ В СООТВЕТСТВИИ С МЕТОДОЛОГИЕЙ БУХГАЛТЕРСКОГО УЧЕТА



ОТВЕТСТВЕННЫЕ

Территориальный орган Федеральной службы государственной статистики по Брянской области

Отдел статистики цен и финансов

Куприна Елена Сергеевна
тел. (4832) 67 12 16

Орлова Татьяна Ивановна
тел. (4832) 67 13 17

