



ФЕДЕРАЛЬНАЯ СЛУЖБА
ГОСУДАРСТВЕННОЙ СТАТИСТИКИ

ФИНАНСОВЫЕ РЕЗУЛЬТАТЫ ДЕЯТЕЛЬНОСТИ ОРГАНИЗАЦИЙ БРЯНСКАЯ ОБЛАСТЬ



ЗА ЯНВАРЬ-ДЕКАБРЬ 2021



ФЕДЕРАЛЬНАЯ СЛУЖБА
ГОСУДАРСТВЕННОЙ СТАТИСТИКИ

ФИНАНСОВЫЕ РЕЗУЛЬТАТЫ ДЕЯТЕЛЬНОСТИ ОРГАНИЗАЦИЙ

БРЯНСКАЯ ОБЛАСТЬ

за январь-декабрь 2021 года

- 01 МЕТОДОЛОГИЧЕСКИЕ ПОЯСНЕНИЯ
- 02 САЛЬДИРОВАННЫЙ ФИНАНСОВЫЙ РЕЗУЛЬТАТ ОРГАНИЗАЦИЙ
- 03 ПРИБЫЛЬ ОРГАНИЗАЦИЙ
- 04 УБЫТОК ОРГАНИЗАЦИЙ
- 05 ДОЛЯ ОРГАНИЗАЦИЙ, ПОЛУЧИВШИХ ПРИБЫЛЬ (УБЫТОК)





ФЕДЕРАЛЬНАЯ СЛУЖБА
ГОСУДАРСТВЕННОЙ СТАТИСТИКИ

МЕТОДОЛОГИЧЕСКИЕ ПОЯСНЕНИЯ

01 Сальдированный финансовый результат (прибыль минус убыток) - конечный финансовый результат, выявленный на основании бухгалтерского учета всех хозяйственных операций организаций. Представляет сумму прибыли (убытка) от продажи товаров, продукции (работ, услуг), основных средств, иного имущества организаций и чистых доходов от прочих операций.

Данные по сальдированному финансовому результату деятельности организаций приводятся без субъектов малого предпринимательства в фактически действовавших ценах.





02 САЛЬДИРОВАННЫЙ ФИНАНСОВЫЙ РЕЗУЛЬТАТ ОРГАНИЗАЦИЙ

ЯНВАРЬ-ДЕКАБРЬ 2021 г., МЛН РУБЛЕЙ

Всего
39459,6
млн руб.



14900,1

Обрабатывающие производства



6576,3

Транспортировка и хранение



2736,6

Торговля оптовая и розничная;
ремонт автотранспортных средств
и мотоциклов



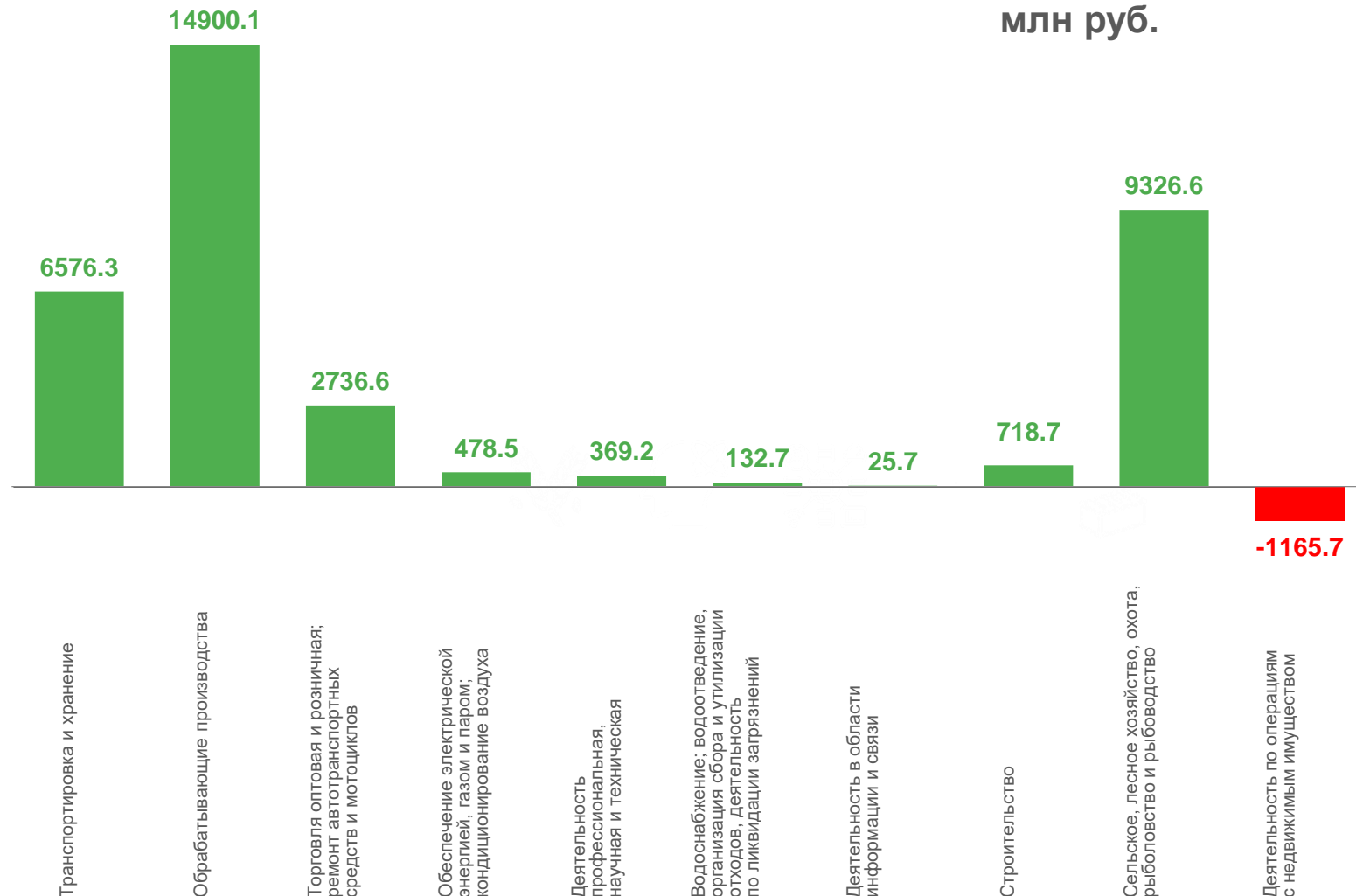
478,5

Обеспечение электрической энергией, газом,
паром; кондиционирование воздуха



-1165,7

Деятельность по операциям
с недвижимым имуществом





03 ПРИБЫЛЬ ОРГАНИЗАЦИЙ

ЯНВАРЬ-ДЕКАБРЬ 2021 г., МЛН. РУБЛЕЙ

44313,4 млн руб. всего



17075,9

Обрабатывающие производства



9640,9

Сельское, лесное хозяйство, охота, рыболовство и рыбоводство



7009,5

Транспортировка и хранение



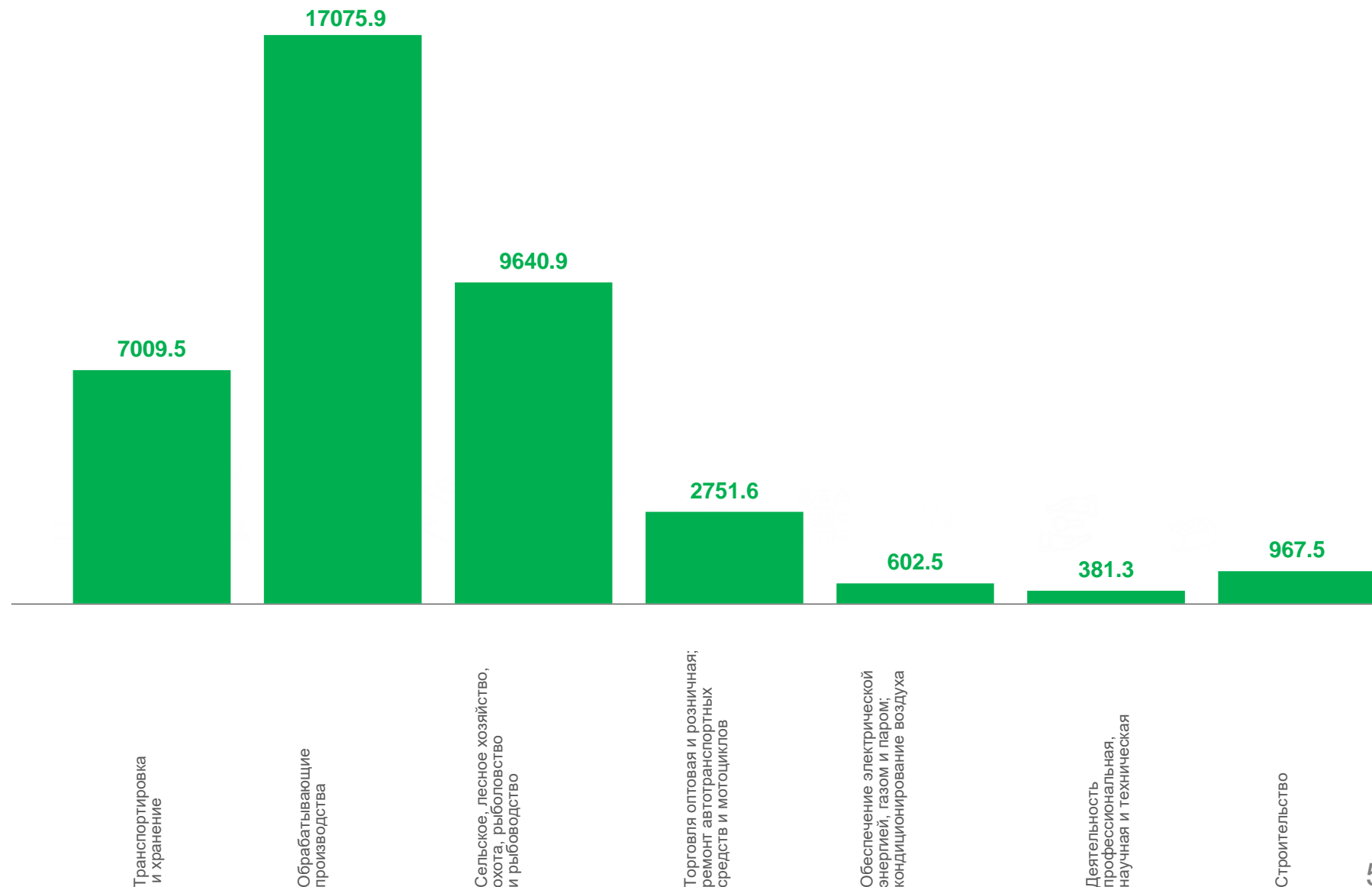
2751,6

Торговля оптовая и розничная; ремонт автотранспортных средств и мотоциклов



602,5

Обеспечение электрической энергией, газом и паром; кондиционирование воздуха





04 УБЫТОК ОРГАНИЗАЦИЙ

ЯНВАРЬ-ДЕКАБРЬ 2021 г., МЛН РУБЛЕЙ

4853,8 млн руб. всего



2175,8

Обрабатывающие производства



1365,3

Деятельность по операциям с недвижимым имуществом



433,2

Транспортировка и хранение



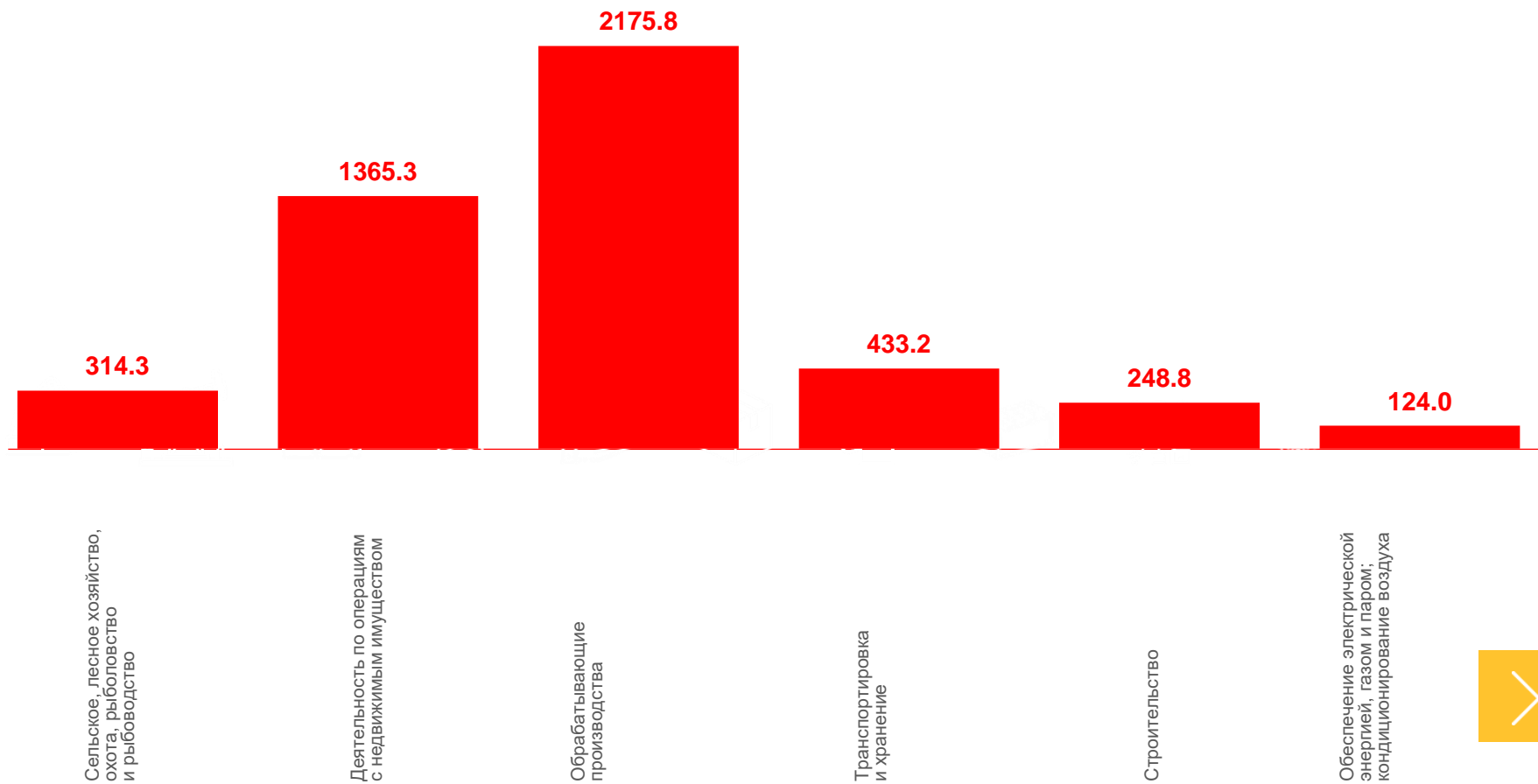
314,3

Сельское, лесное хозяйство, охота, рыболовство и рыбоводство



248,8

Строительство





05 ДОЛЯ ПРИБЫЛЬНЫХ ОРГАНИЗАЦИЙ

ЯНВАРЬ-ДЕКАБРЬ 2021 г., %

74,4% по области в целом



87,2%

Торговля оптовая и розничная; ремонт автотранспортных средств и мотоциклов



81,8%

Строительство



79,1%

Обрабатывающие производства



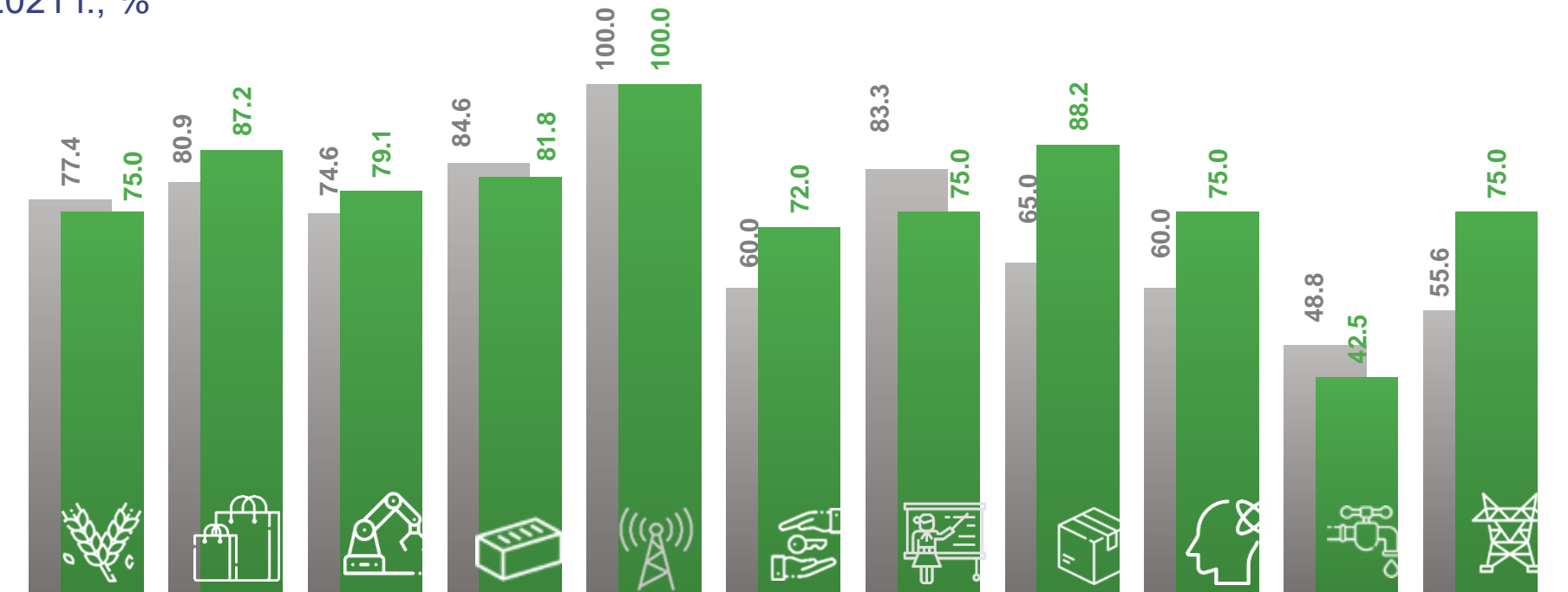
75,0%

Обеспечение электрической энергией, газом и паром; кондиционирование воздуха



75,0%

Образование



Сельское, лесное хозяйство, охота, рыболовство и рыбоводство

Торговля оптовая и розничная; ремонт автотранспортных средств и мотоциклов

Обрабатывающие производства

Строительство

Деятельность в области информации и связи

Деятельность по операциям с недвижимым имуществом

Образование

Транспортировка и хранение

Деятельность профессиональная, научная и техническая

Водоснабжение; водоотведение, организация сбора и утилизации отходов, деятельность по ликвидации загрязнений

Обеспечение электрической энергией, газом и паром; кондиционирование воздуха

■ Январь-декабрь 2020 г.

■ Январь-декабрь 2021 г.





06 ДОЛЯ УБЫТОЧНЫХ ОРГАНИЗАЦИЙ

ЯНВАРЬ-ДЕКАБРЬ 2021 г., %

25,6% по области в целом



57,5%

Водоснабжение; водоотведение, организация сбора и утилизации отходов, деятельность по ликвидации загрязнений



40,0%

Деятельность гостиниц и предприятий общественного питания



28,6%

Деятельность в области здравоохранения и социальных услуг



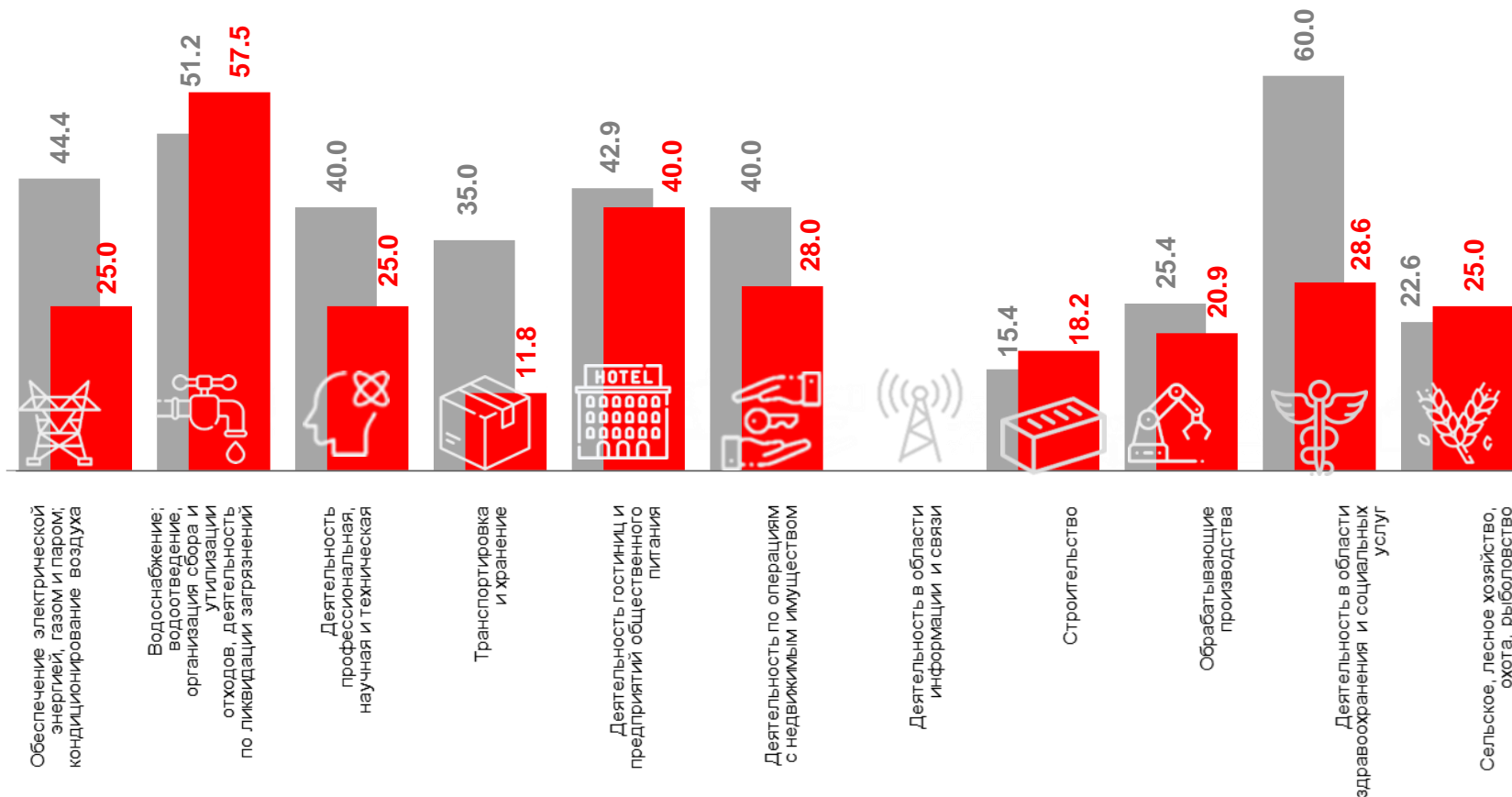
28,0%

Деятельность по операциям с недвижимым имуществом



25,0%

Деятельность профессиональная, научная и техническая



■ Январь-декабрь 2020 г.

■ Январь-декабрь 2021 г.



ОТВЕТСТВЕННЫЕ

Территориальный орган Федеральной службы государственной статистики по Брянской области

Отдел статистики цен и финансов

Куприна Елена Сергеевна
тел. (4832) 67 12 16

Орлова Татьяна Ивановна
тел. (4832) 67 13 17

