



ФЕДЕРАЛЬНАЯ СЛУЖБА
ГОСУДАРСТВЕННОЙ СТАТИСТИКИ

ФИНАНСОВЫЕ РЕЗУЛЬТАТЫ ДЕЯТЕЛЬНОСТИ ОРГАНИЗАЦИЙ БРЯНСКАЯ ОБЛАСТЬ



ЗА ЯНВАРЬ-СЕНТЯБРЬ 2021



ФЕДЕРАЛЬНАЯ СЛУЖБА
ГОСУДАРСТВЕННОЙ СТАТИСТИКИ

ФИНАНСОВЫЕ РЕЗУЛЬТАТЫ ДЕЯТЕЛЬНОСТИ ОРГАНИЗАЦИЙ

БРЯНСКАЯ ОБЛАСТЬ

за январь-сентябрь 2021 года

- 01 МЕТОДОЛОГИЧЕСКИЕ ПОЯСНЕНИЯ
- 02 САЛЬДИРОВАННЫЙ ФИНАНСОВЫЙ РЕЗУЛЬТАТ ОРГАНИЗАЦИЙ
- 03 ПРИБЫЛЬ ОРГАНИЗАЦИЙ
- 04 УБЫТОК ОРГАНИЗАЦИЙ
- 05 ДОЛЯ ОРГАНИЗАЦИЙ, ПОЛУЧИВШИХ ПРИБЫЛЬ (УБЫТОК)





ФЕДЕРАЛЬНАЯ СЛУЖБА
ГОСУДАРСТВЕННОЙ СТАТИСТИКИ

МЕТОДОЛОГИЧЕСКИЕ ПОЯСНЕНИЯ

01 Сальдированный финансовый результат (прибыль минус убыток) - конечный финансовый результат, выявленный на основании бухгалтерского учета всех хозяйственных операций организаций. Представляет сумму прибыли (убытка) от продажи товаров, продукции (работ, услуг), основных средств, иного имущества организаций и чистых доходов от прочих операций.

Данные по сальдированному финансовому результату деятельности организаций приводятся без субъектов малого предпринимательства в фактически действовавших ценах.





02 САЛЬДИРОВАННЫЙ ФИНАНСОВЫЙ РЕЗУЛЬТАТ ОРГАНИЗАЦИЙ

ЯНВАРЬ-СЕНТЯБРЬ 2021 г., МЛН РУБЛЕЙ



9406,4

Обрабатывающие производства



5699,0

Транспортировка и хранение



2067,1

Торговля оптовая и розничная;
ремонт автотранспортных средств
и мотоциклов



514,2

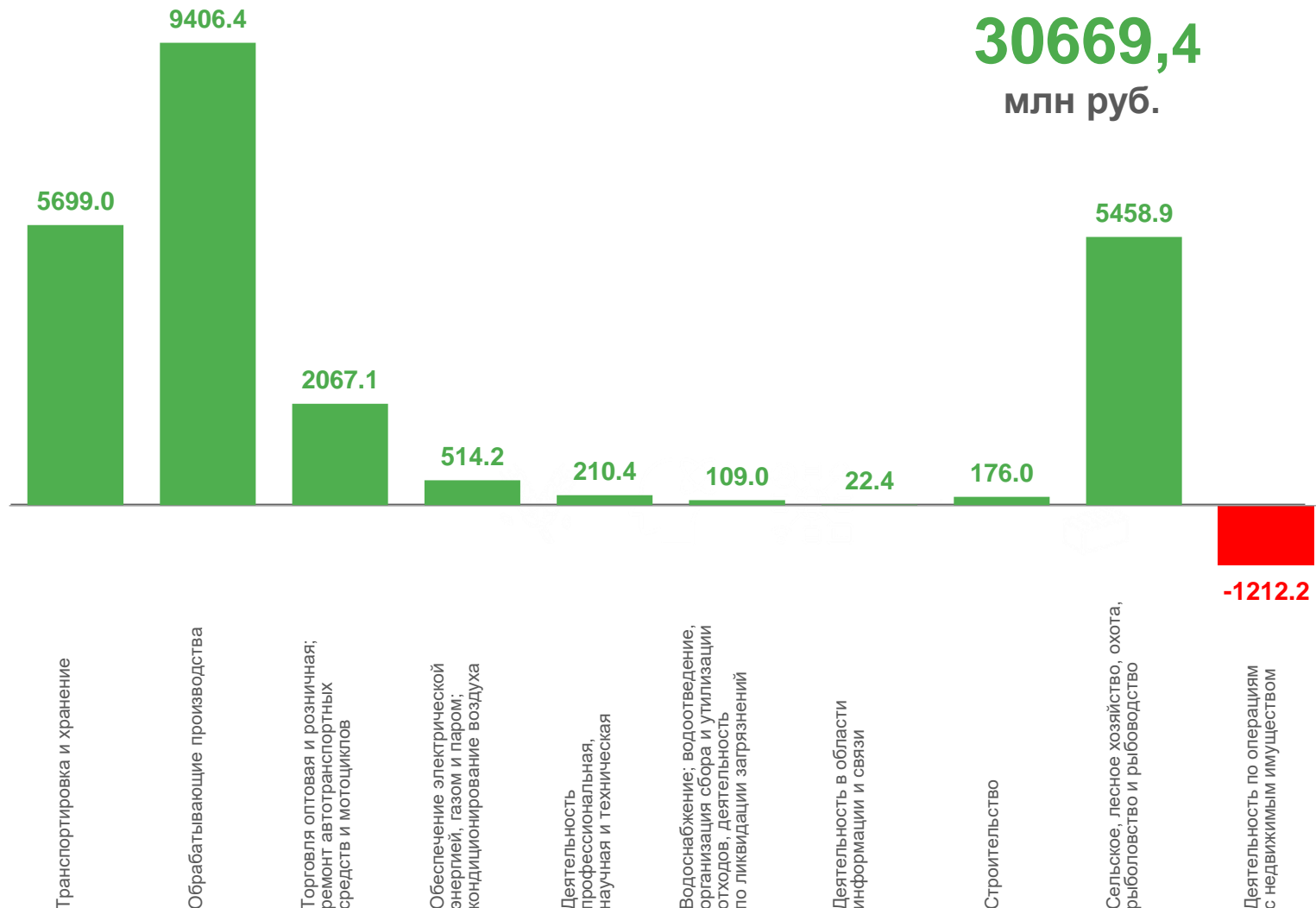
Обеспечение электрической энергией, газом,
паром; кондиционирование воздуха



-1212,2

Деятельность по операциям
с недвижимым имуществом

Всего
30669,4
млн руб.





03 ПРИБЫЛЬ ОРГАНИЗАЦИЙ

ЯНВАРЬ-СЕНТЯБРЬ 2021 г., МЛН. РУБЛЕЙ

34985,3 млн руб. всего



11089,7

Обработывающие производства



6018,9

Транспортировка и хранение



5689,3

Сельское, лесное хозяйство, охота, рыболовство и рыбоводство



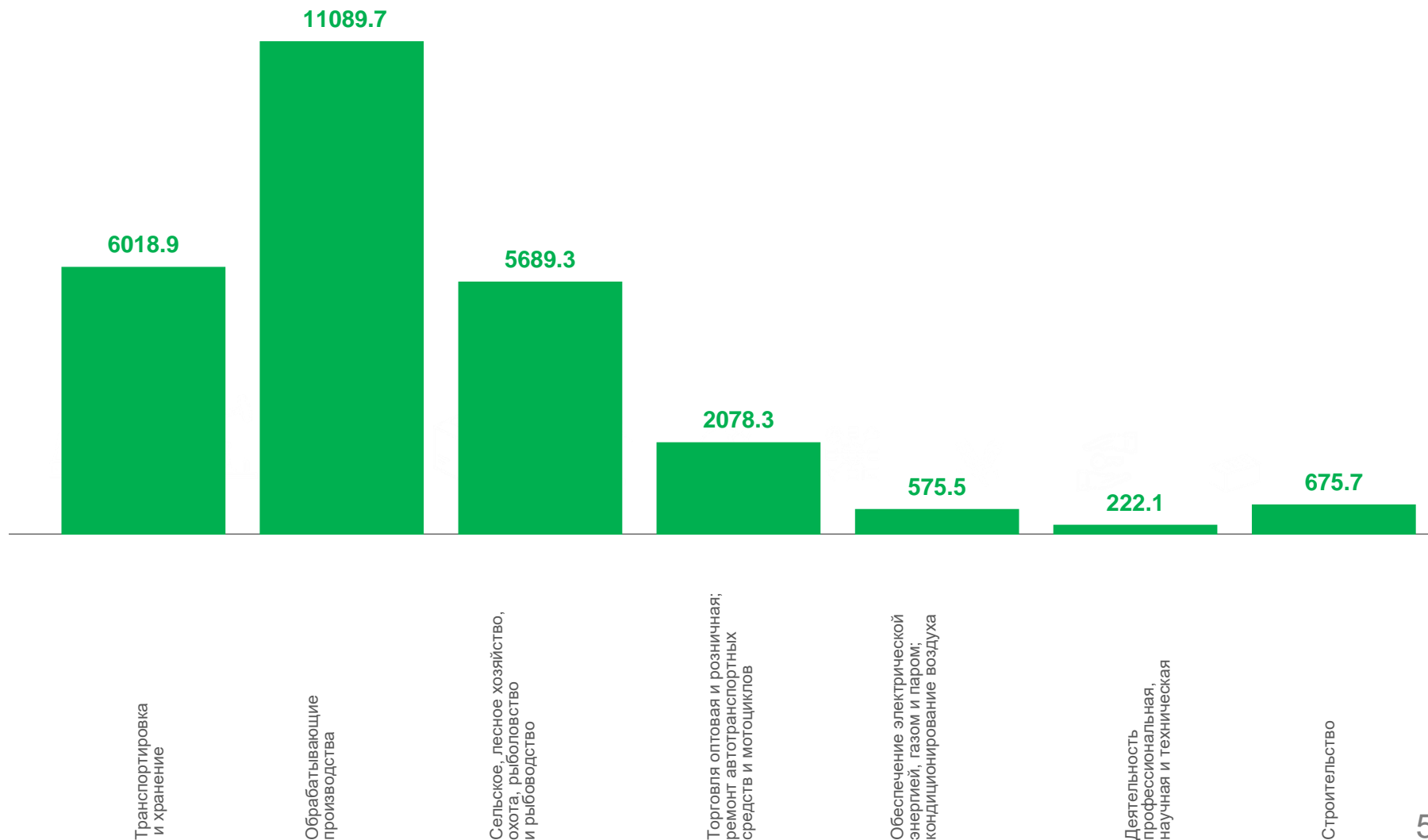
2078,3

Торговля оптовая и розничная; ремонт автотранспортных средств и мотоциклов



575,5

Обеспечение электрической энергией, газом и паром; кондиционирование воздуха





04 УБЫТОК ОРГАНИЗАЦИЙ

ЯНВАРЬ-СЕНТЯБРЬ 2021 г., МЛН РУБЛЕЙ

4315,9 млн руб. всего



1683,4

Обрабатывающие производства



1362,1

Деятельность по операциям с недвижимым имуществом



499,7

Строительство



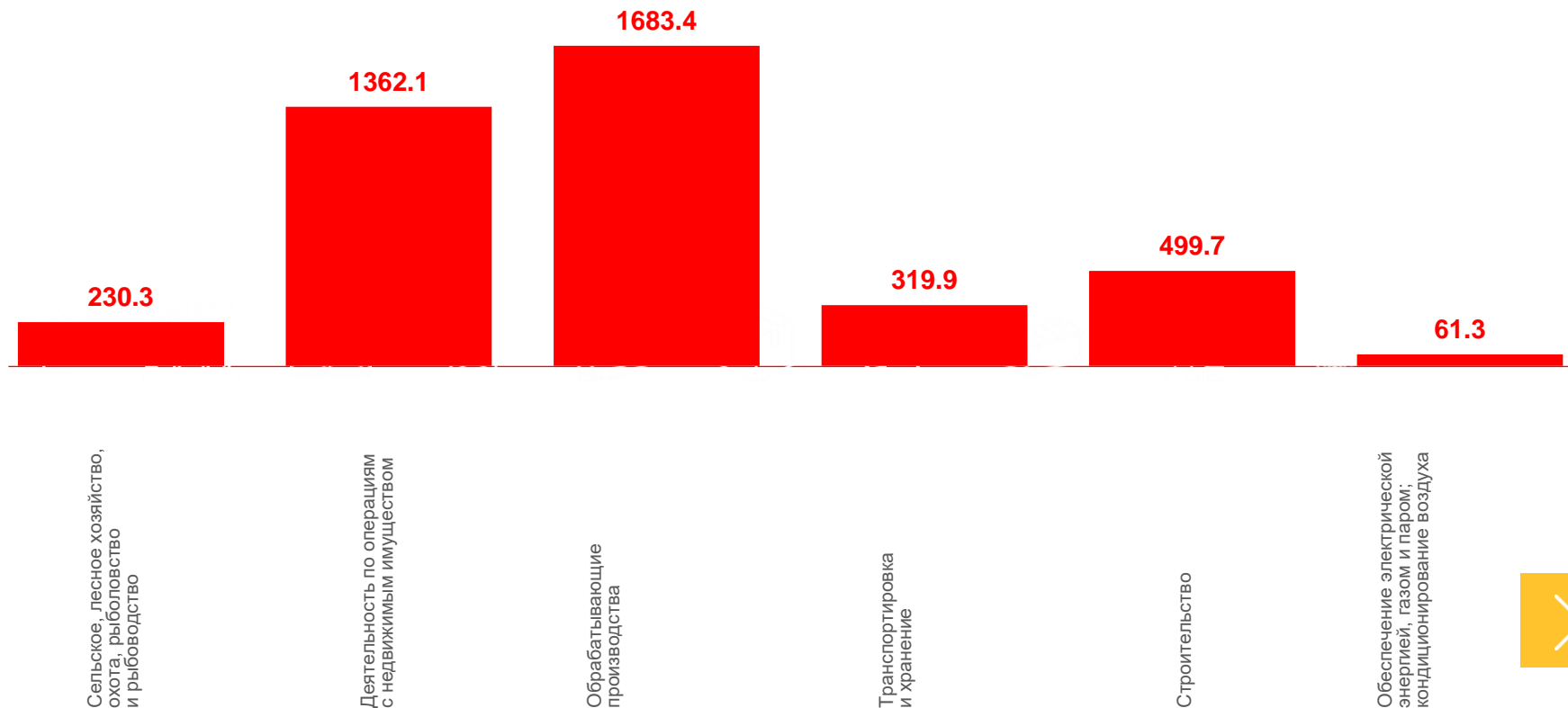
319,9

Транспортировка и хранение



230,3

Сельское, лесное хозяйство, охота, рыболовство и рыбоводство





05 ДОЛЯ ПРИБЫЛЬНЫХ ОРГАНИЗАЦИЙ

ЯНВАРЬ-СЕНТЯБРЬ 2021 г., %

72,3% по области в целом



87,2%

Торговля оптовая и розничная; ремонт автотранспортных средств и мотоциклов



81,8%

Строительство



79,8%

Обрабатывающие производства



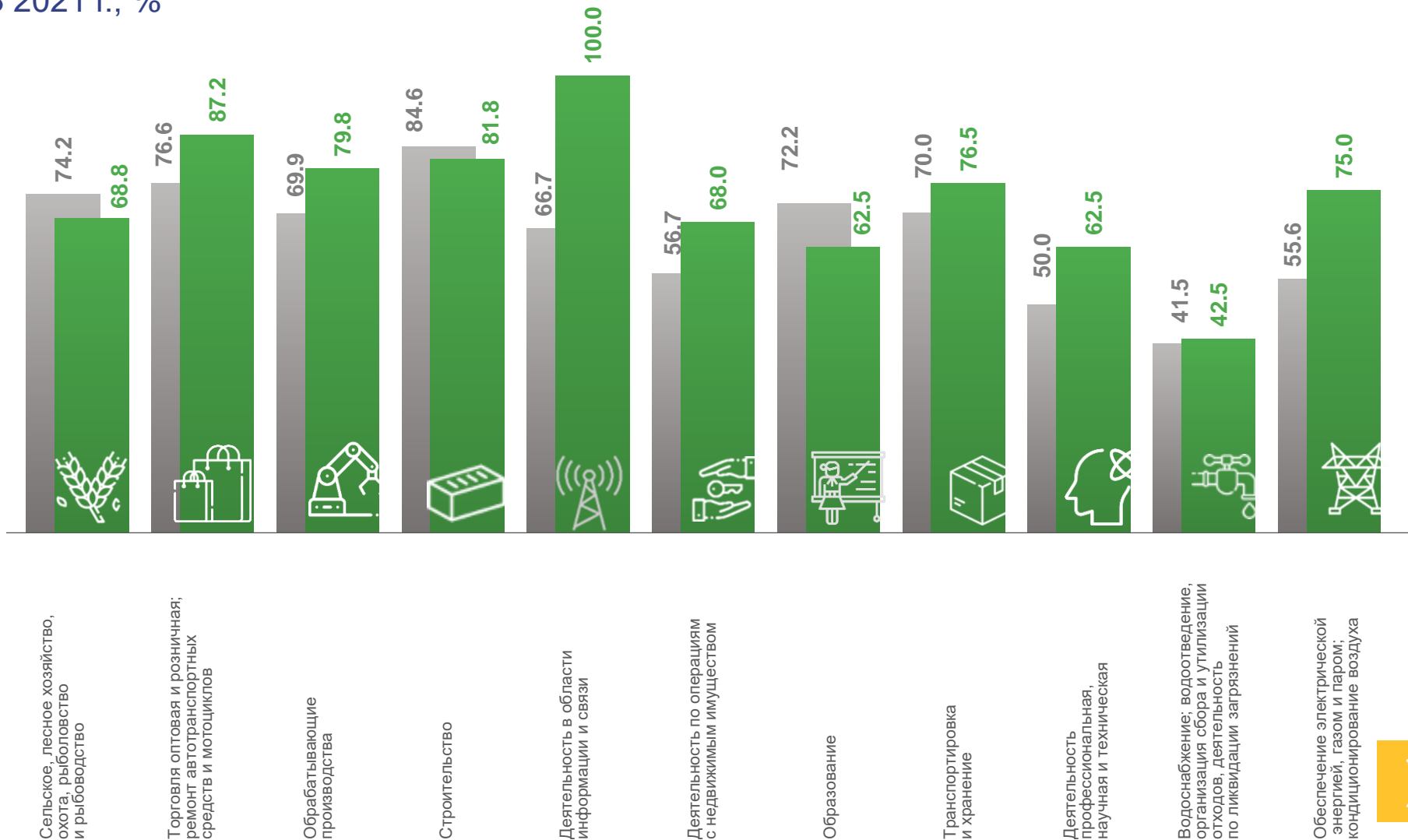
75,0%

Обеспечение электрической энергией, газом и паром; кондиционирование воздуха



62,5%

Образование



■ Январь-сентябрь 2020 г.

■ Январь-сентябрь 2021 г.



ДОЛЯ УБЫТОЧНЫХ ОРГАНИЗАЦИЙ

ЯНВАРЬ-СЕНТЯБРЬ 2021 г., %

27,7% по области в целом



57,5%

Водоснабжение; водоотведение, организация сбора и утилизации отходов, деятельность по ликвидации загрязнений



40,0%

Деятельность гостиниц и предприятий общественного питания



37,5%

Деятельность профессиональная, научная и техническая



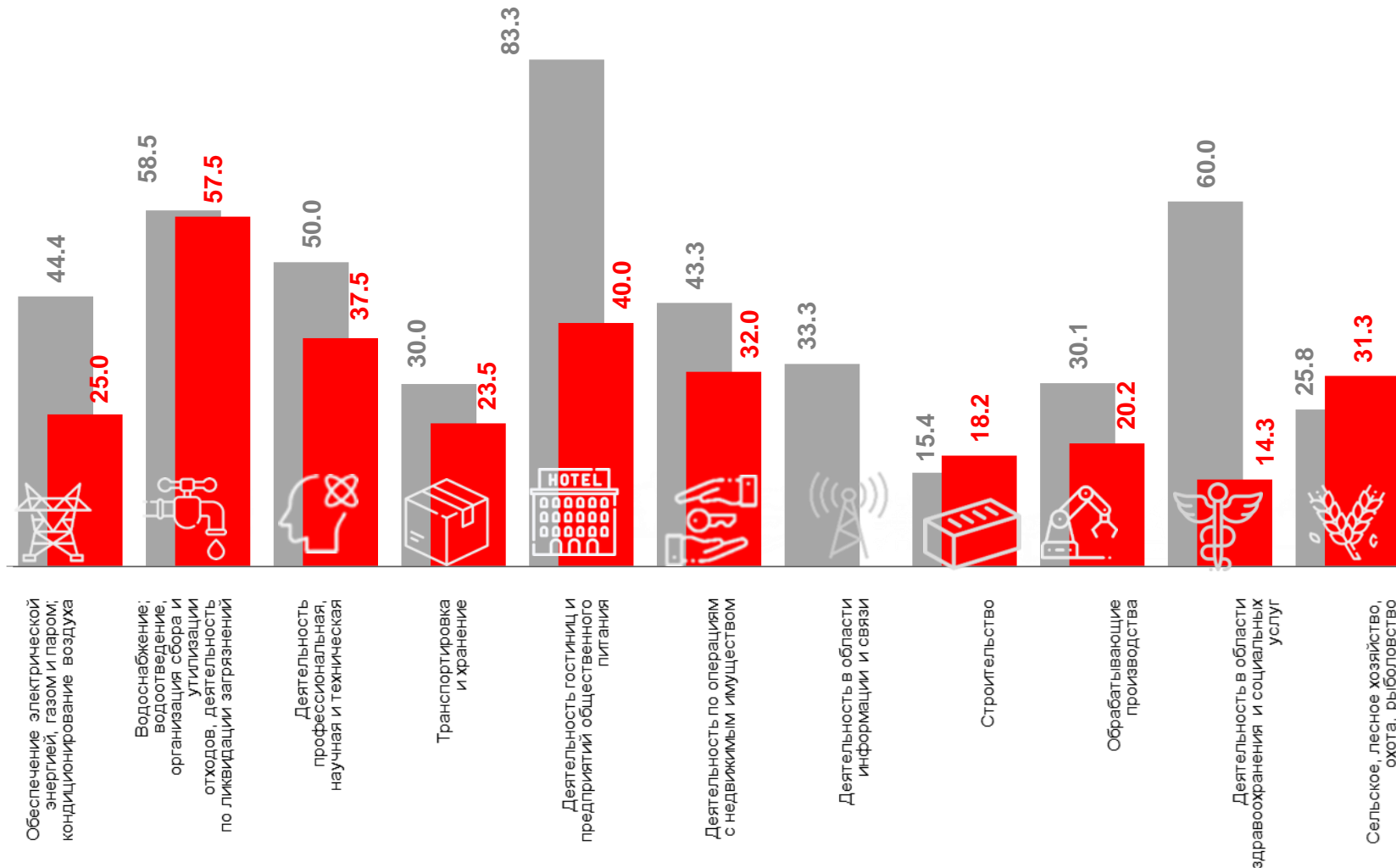
32,0%

Деятельность по операциям с недвижимым имуществом



14,3%

Деятельность в области здравоохранения и социальных услуг



■ Январь-сентябрь 2020 г.

■ Январь-сентябрь 2021 г.



ОТВЕТСТВЕННЫЕ

Территориальный орган Федеральной службы государственной статистики по Брянской области

Отдел статистики цен и финансов

Куприна Елена Сергеевна
тел. (4832) 67 12 16

Орлова Татьяна Ивановна
тел. (4832) 67 13 17

