



ФЕДЕРАЛЬНАЯ СЛУЖБА
ГОСУДАРСТВЕННОЙ СТАТИСТИКИ

Оперативные итоги естественного движения населения Брянской области



за январь – август 2021 года



ФЕДЕРАЛЬНАЯ СЛУЖБА
ГОСУДАРСТВЕННОЙ СТАТИСТИКИ

Оперативные итоги естественного движения населения

Брянской области

за январь – август 2021 года

- 01 ПОКАЗАТЕЛИ ЕСТЕСТВЕННОГО ПРИРОСТА НАСЕЛЕНИЯ
- 02 ПОКАЗАТЕЛИ РОЖДАЕМОСТИ
- 03 ПОКАЗАТЕЛИ СМЕРТНОСТИ
- 04 ПОКАЗАТЕЛИ МЛАДЕНЧЕСКОЙ СМЕРТНОСТИ
- 05 ПОКАЗАТЕЛИ БРАЧНОСТИ
- 06 ПОКАЗАТЕЛИ РАЗВОДИМОСТИ

* Ежемесячные данные оперативной статистики





ЕСТЕСТВЕННОЕ ДВИЖЕНИЕ НАСЕЛЕНИЯ

ЧЕЛОВЕК



Показатели естественного движения населения

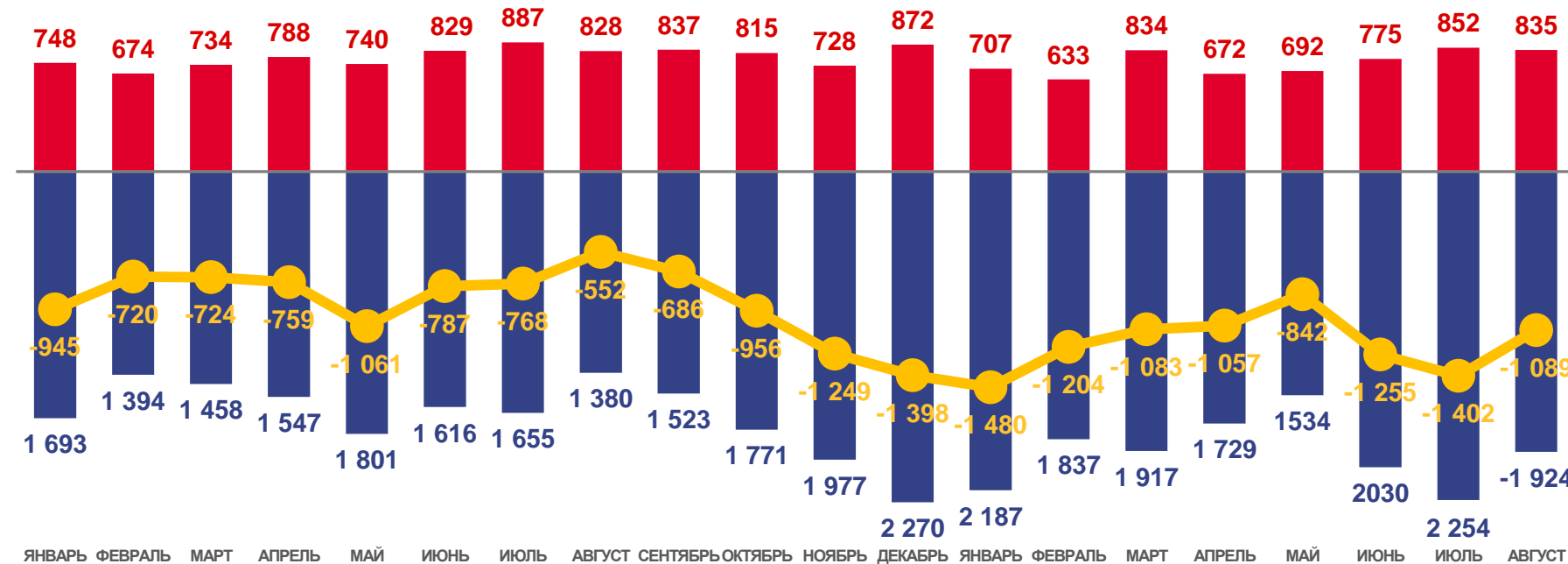
за январь – август 2021 года

-9 412 человек

Естественный прирост (- убыль) населения

-12,0% в расчете на 1000 человек населения

Коэффициент естественного прироста (- убыли)



2020

2021

■ Число родившихся
 ■ Число умерших
 — Естественный прирост (- убыль)

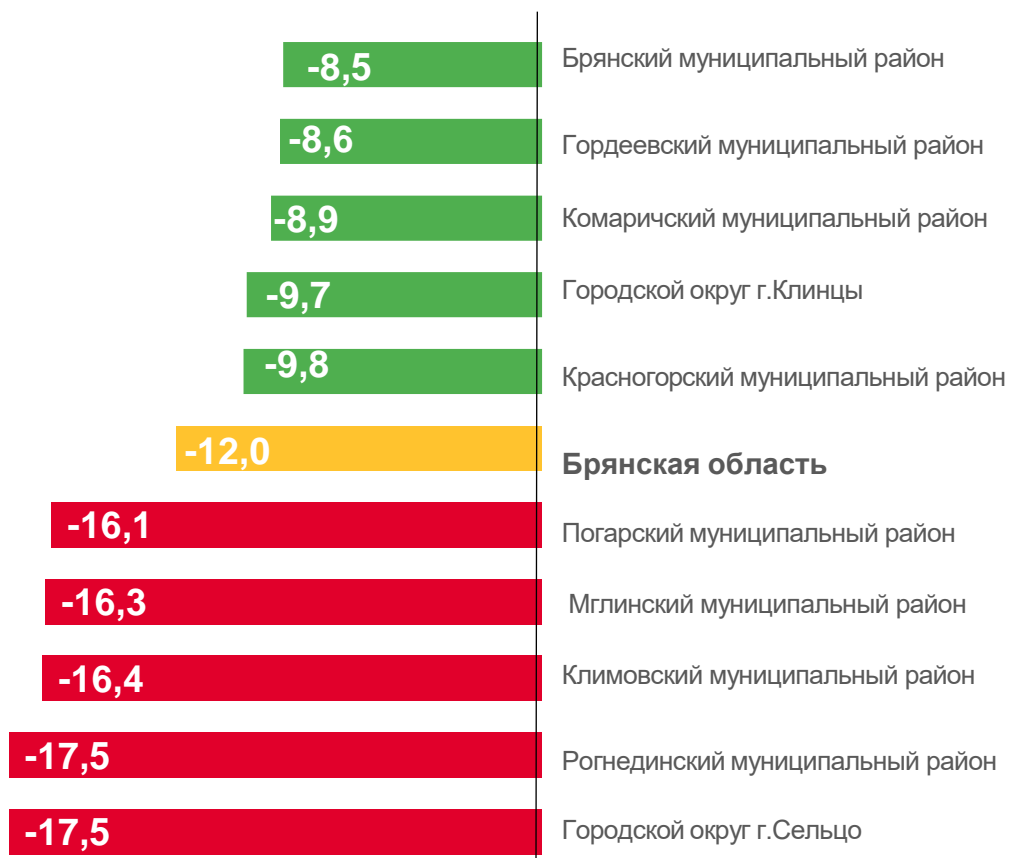




КОЭФИЦИЕНТ ЕСТЕСТВЕННОГО ПРИРОСТА (- УБЫЛИ) НАСЕЛЕНИЯ

НА 1000 ЧЕЛОВЕК НАСЕЛЕНИЯ

Муниципальные образования и городские округа с наибольшими и наименьшими значениями

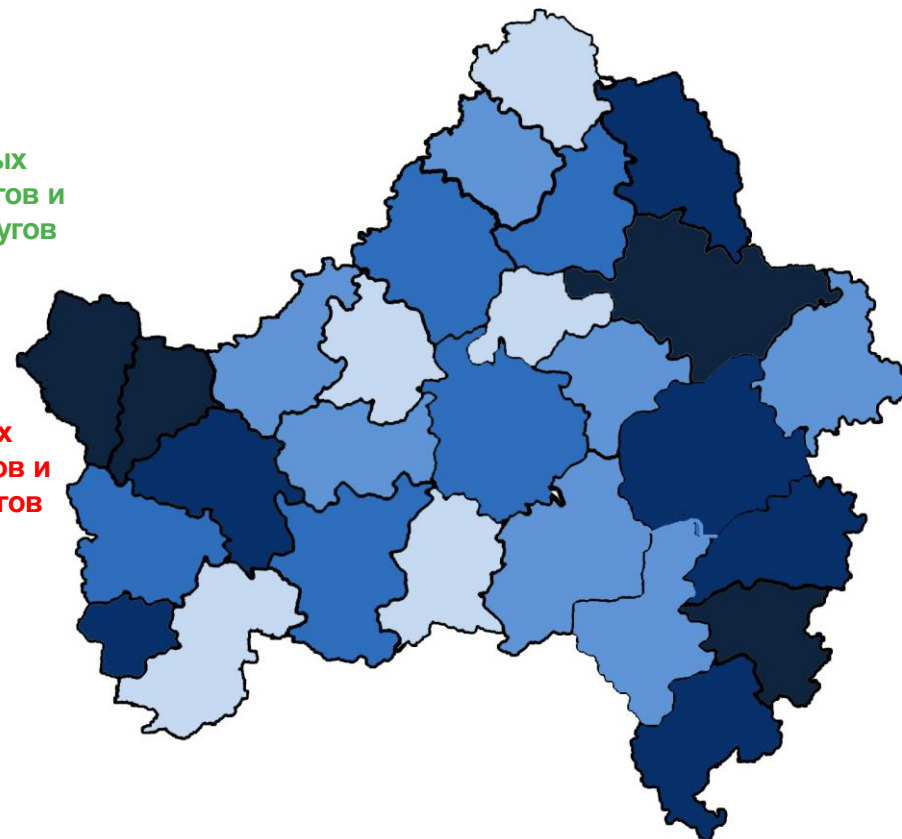



12 муниципальных районов, округов и городских округов

значение показателя **меньше**, чем по области

17 муниципальных районов, округов и городских округов

значение показателя **больше**, чем по области





ЧИСЛО ЗАРЕГИСТРИРОВАННЫХ РОДИВШИХСЯ

ЧЕЛОВЕК

Рождаемость

за январь – август 2021 года

6000 человек

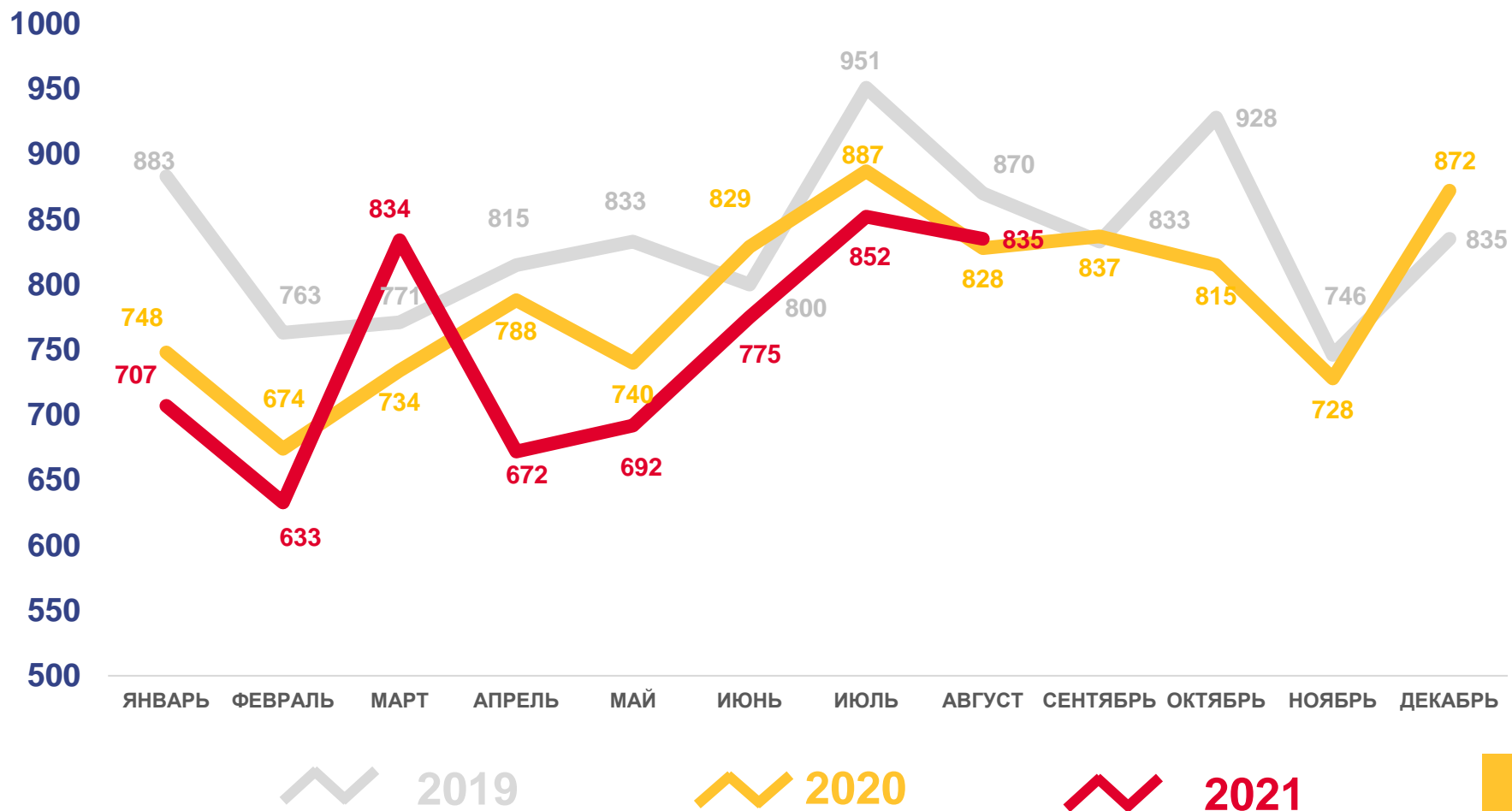
Число зарегистрированных родившихся

7,7 ‰ в расчете на 1000 человек населения

Коэффициент рождаемости

-3,7%

Изменение к январю – августу 2020 года





КОЭФФИЦИЕНТ РОЖДАЕМОСТИ

НА 1000 ЧЕЛОВЕК НАСЕЛЕНИЯ

Муниципальные образования и городские округа с наибольшими и наименьшими значениями показателя

Погарский муниципальный район	9,1
Городской округ г.Брянск	8,6
Красногорский муниципальный район	8,5
Севский муниципальный район	8,3
Злынковский муниципальный район	8,0
Брянская область	7,7
Трубчевский муниципальный район	6,3
Суражский муниципальный район	6,2
Жирятинский муниципальный район	5,4
Мглинский муниципальный район	5,1
Рогнединский муниципальный район	4,6

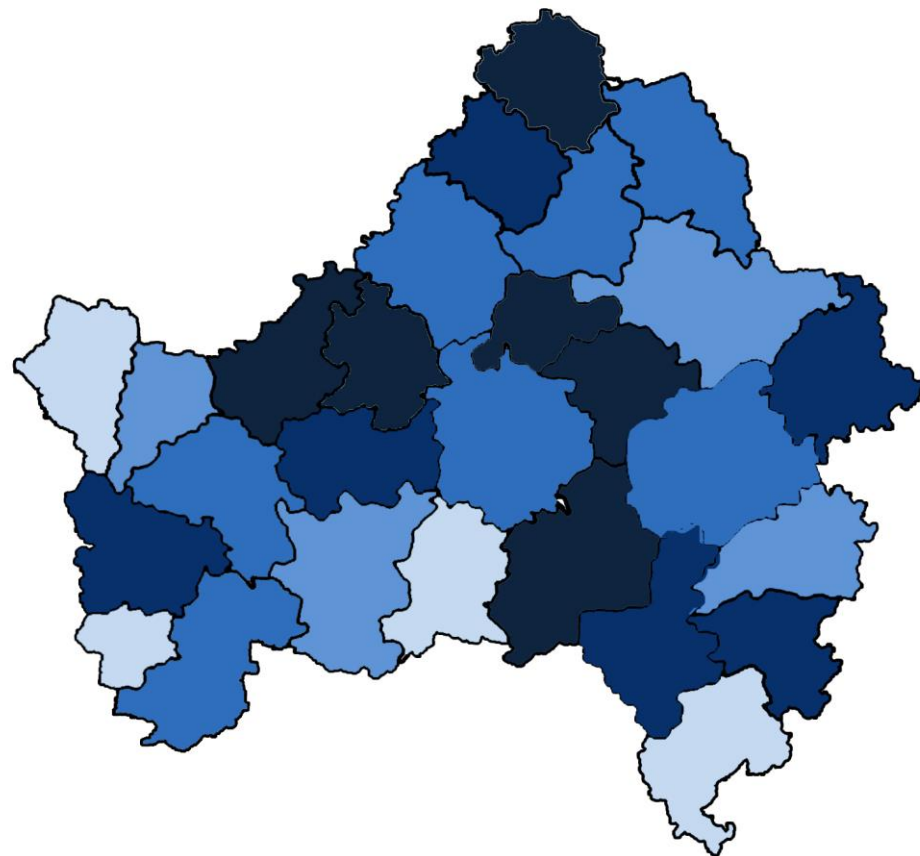
10 муниципальных районов, округов и городских округов

значение показателя **больше**, чем по области

21 муниципальных районов, округов и городских округов

значение показателя **меньше**, чем по области

- от 4,6 до 6,3
- от 6,4 до 6,7
- от 6,8 до 7,6
- от 7,7 до 7,9
- от 8,0 до 9,1





ЧИСЛО ЗАРЕГИСТРИРОВАННЫХ УМЕРШИХ

ЧЕЛОВЕК

Смертность

за январь – август 2021 года

15412 человек

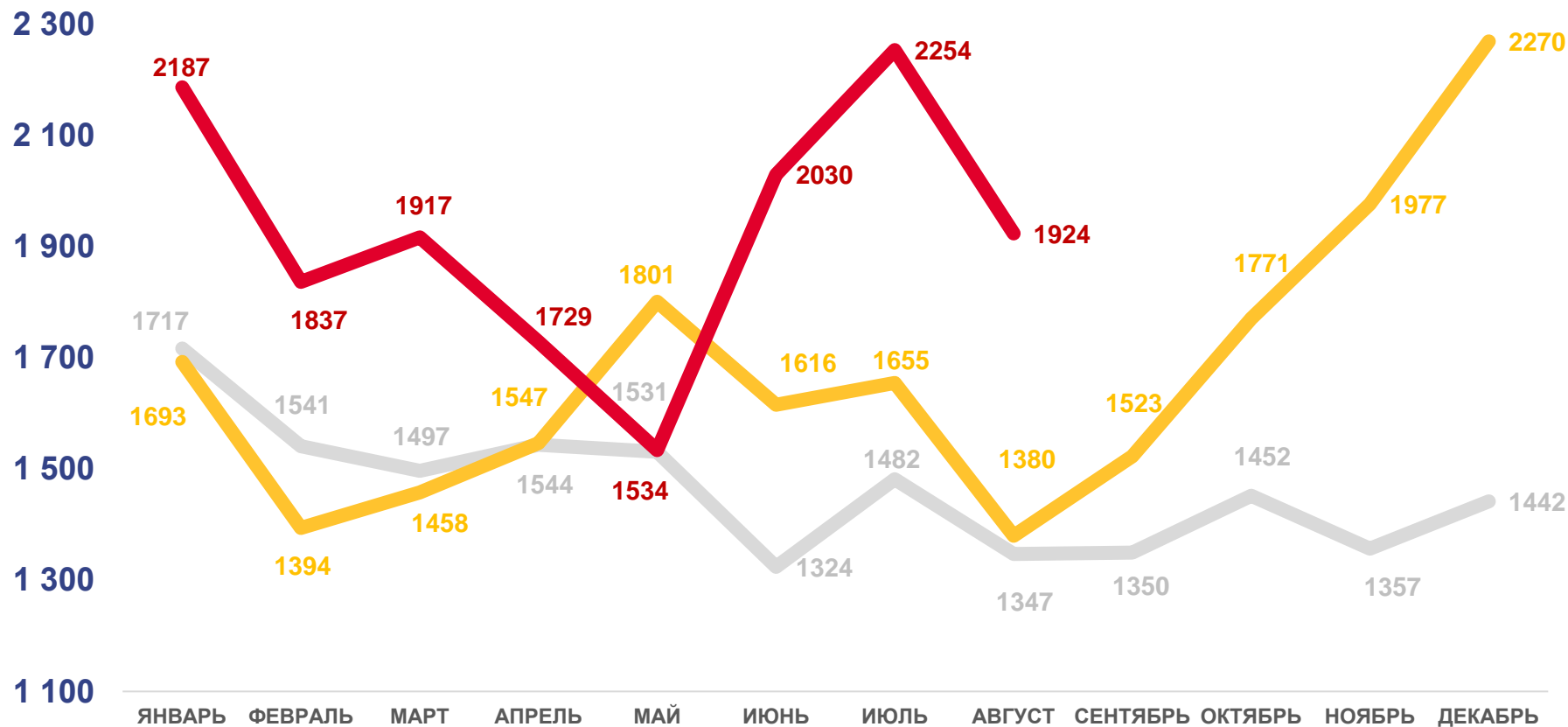
Число зарегистрированных умерших

19,7‰ в расчете на 1000 человек населения

Коэффициент смертности

22,9%

Изменение к январю – август 2020 года



2019

2020

2021





КОЭФФИЦИЕНТ СМЕРТНОСТИ

НА 1000 ЧЕЛОВЕК НАСЕЛЕНИЯ

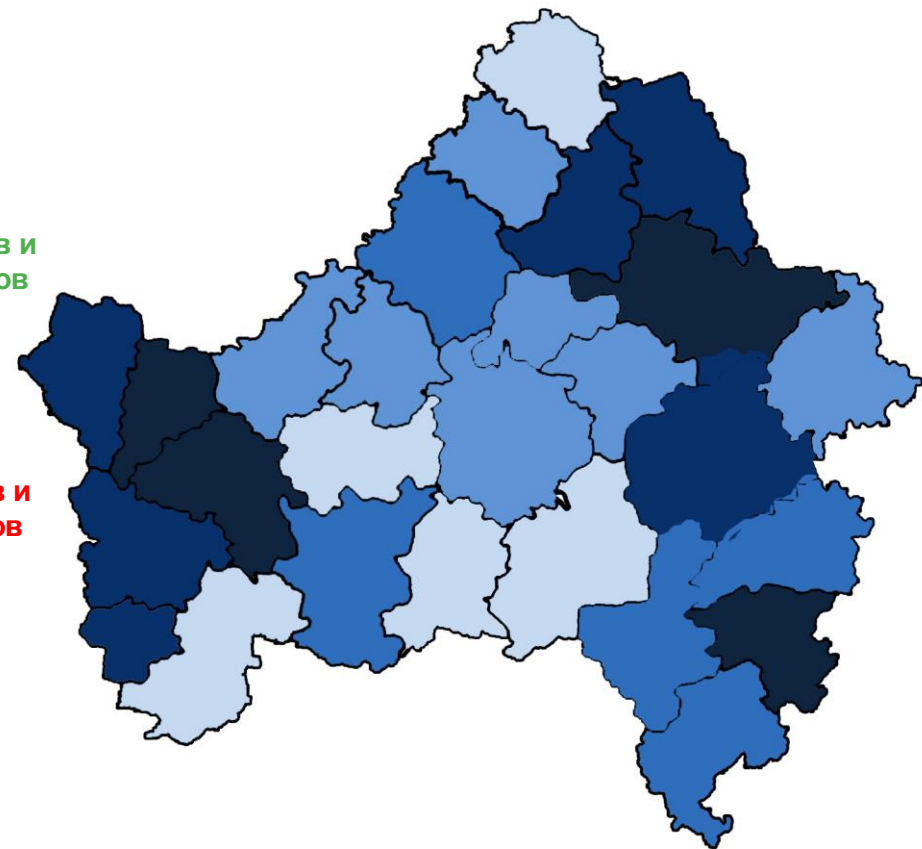
Муниципальные образования и городские округа с наибольшими и наименьшими значениями показателя



15 муниципальных районов, округов и городских округов значение показателя **меньше**, чем по области

16 муниципальных районов, округов и городских округов значение показателя **больше**, чем по области

- от 15,6 до 17,8
- от 17,9 до 19,0
- от 19,1 до 19,6
- от 19,7 до 20,1
- от 20,2 до 25,4



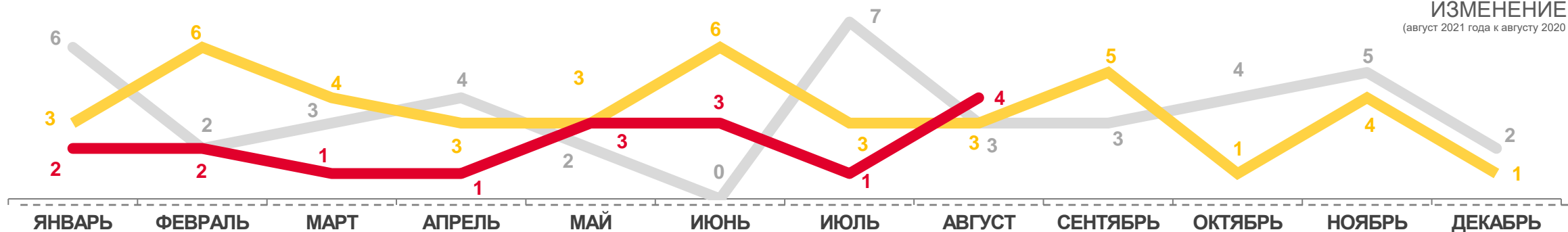


ПОКАЗАТЕЛИ МЛАДЕНЧЕСКОЙ СМЕРТНОСТИ

Число умерших в возрасте до 1 года (человек)

33,3%

ИЗМЕНЕНИЕ
(август 2021 года к августу 2020 года)

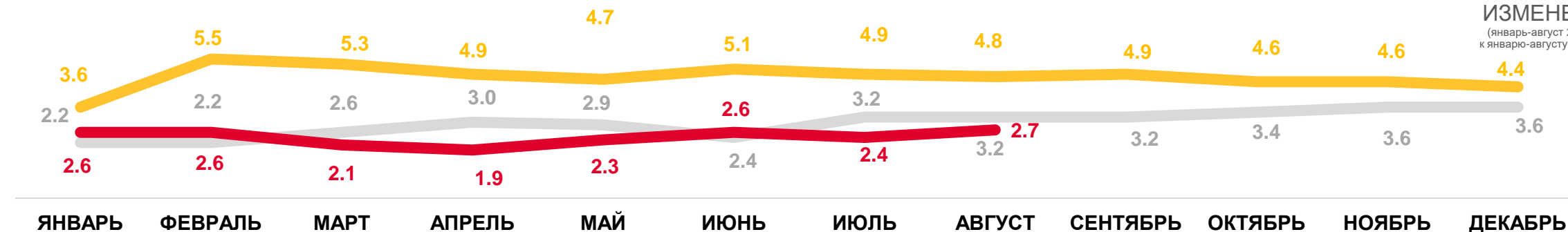


Коэффициент младенческой смертности, на 1000 родившихся живыми

ДАННЫЕ НАКОПИТЕЛЬНЫМ ИТОГОМ

-43,7%

ИЗМЕНЕНИЕ
(январь-август 2021 года к январю-августу 2020 года)



2019

2020

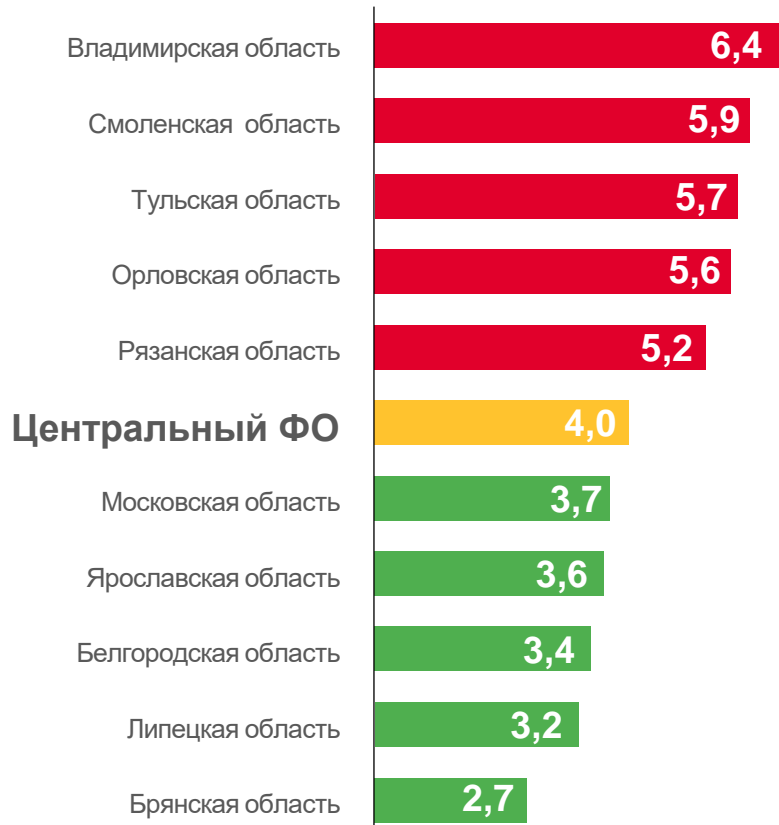
2021





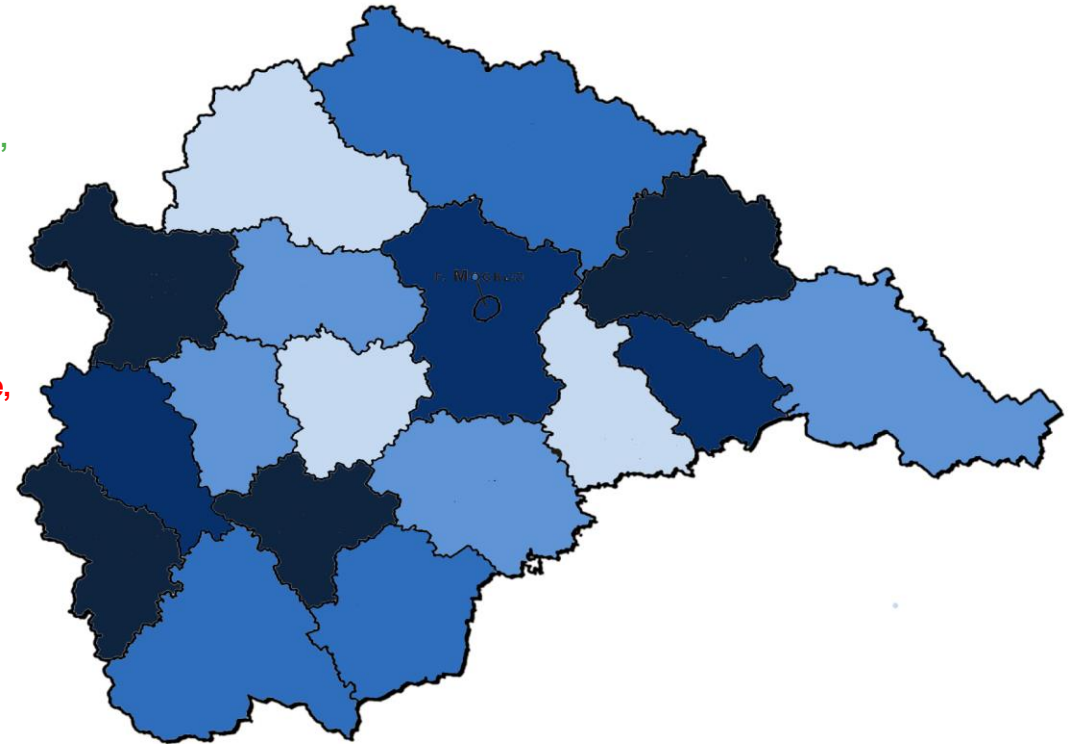
КОЭФФИЦИЕНТ МЛАДЕНЧЕСКОЙ СМЕРТНОСТИ НА 1000 РОДИВШИХСЯ ЖИВЫМИ

Регионы Центрального федерального округа
с наибольшими и наименьшими значениями показателя



9 регионов
значение показателя **меньше**,
чем по Федеральному округу

9 регионов
значение показателя **больше**,
чем по Федеральному округу





ЧИСЛО ЗАРЕГИСТРИРОВАННЫХ БРАКОВ

ЕДИНИЦ

Брачность

за январь – август 2021 года

4666 браков

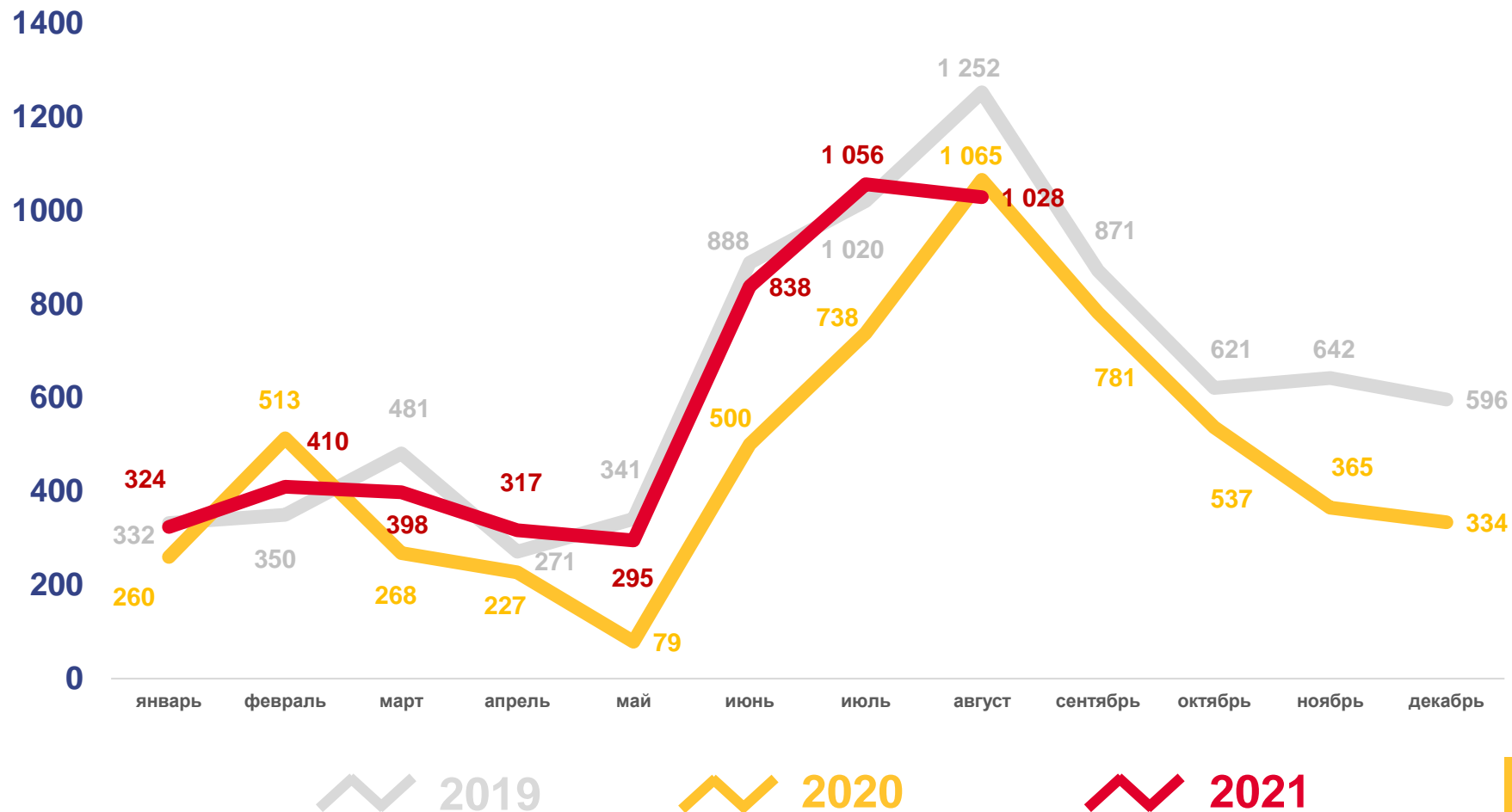
Число зарегистрированных браков

5,9 ‰ в расчете на 1000 человек населения

Коэффициент брачности

27,8 ‰

Изменение к январю – августу 2020 года





КОЭФФИЦИЕНТ БРАЧНОСТИ

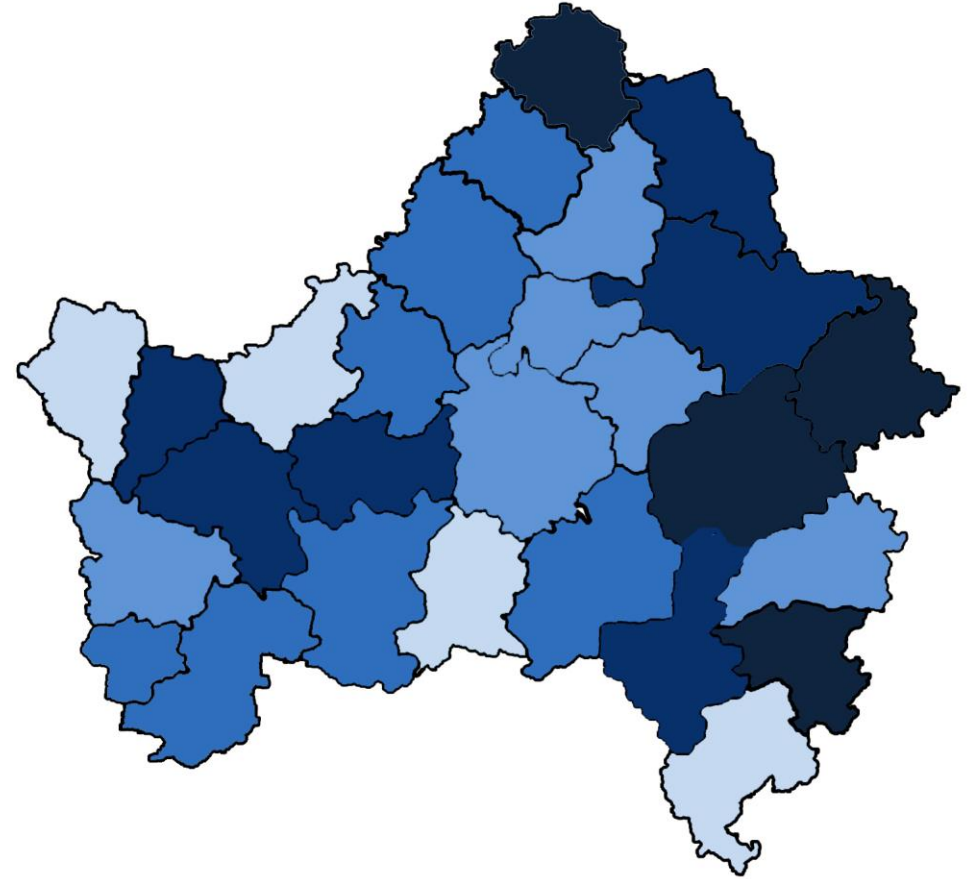

НА 1000 ЧЕЛОВЕК НАСЕЛЕНИЯ

Муниципальные образования и городские округа с наибольшими и наименьшими значениями показателя



12 муниципальных районов, округов и городских округов значение показателя **больше**, чем по области

17 муниципальных районов, округов и городских округов значение показателя **меньше**, чем по области





ЧИСЛО ЗАРЕГИСТРИРОВАННЫХ РАЗВОДОВ

ЕДИНИЦ

Разводимость

за январь – август 2021 года

3466 разводов

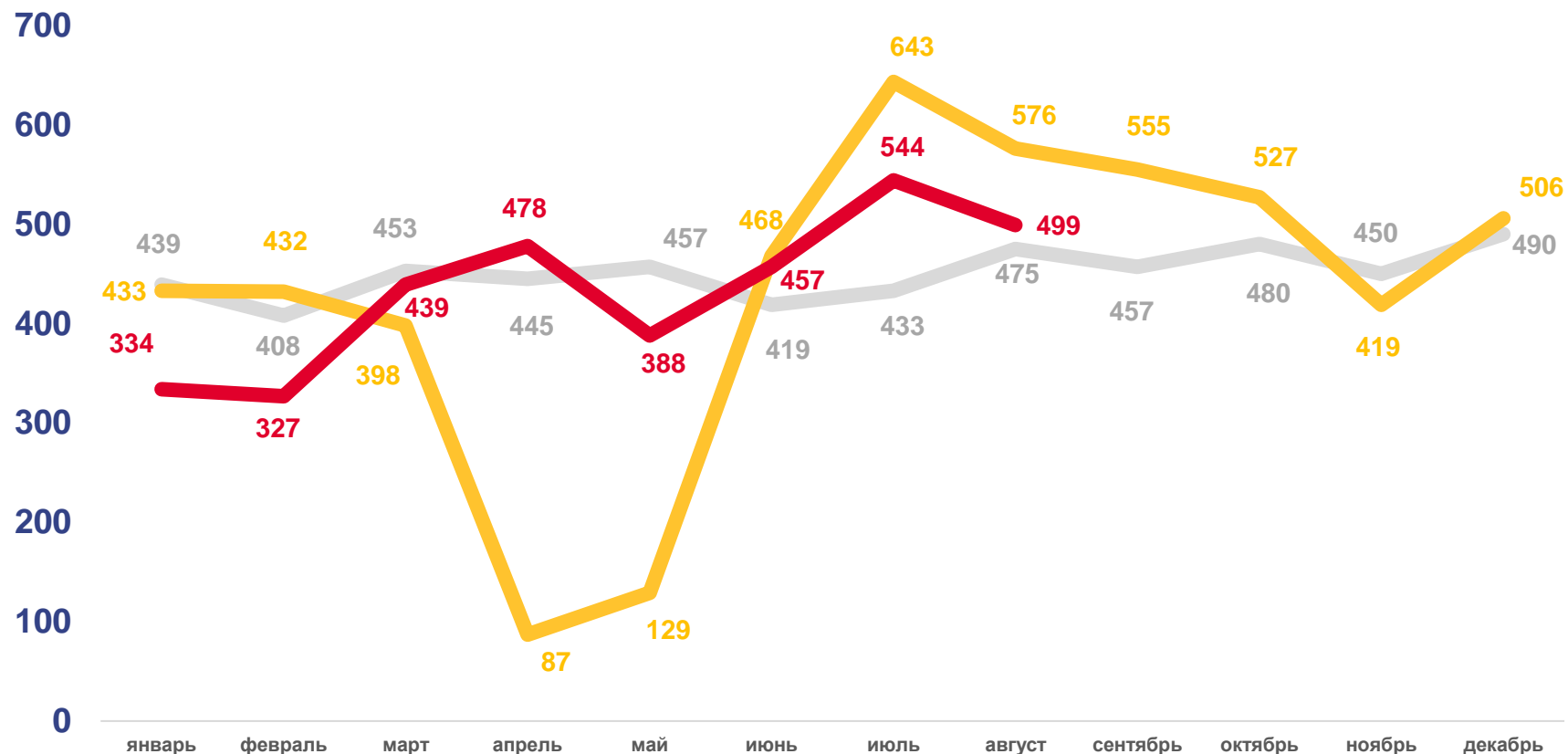
Число зарегистрированных разводов

4,4 ‰ в расчете на 1000 человек населения

Коэффициент разводимости

9,5 %

Изменение к январю – августу 2020 года



2019

2020

2021





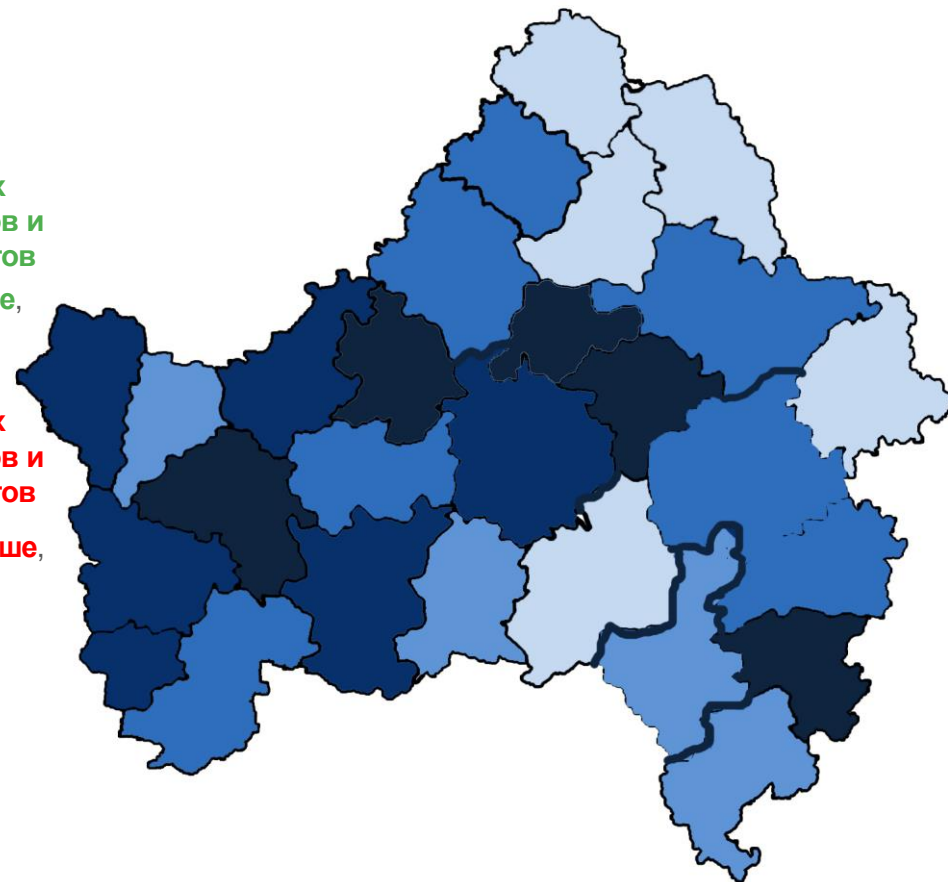

КОЭФФИЦИЕНТ РАЗВОДИМОСТИ НА 1000 ЧЕЛОВЕК НАСЕЛЕНИЯ

Муниципальные образования и городские округа
с наибольшими и наименьшими значениями показателя



17 муниципальных районов, округов и городских округов
значение показателя **меньше**, чем по области

12 муниципальных районов, округов и городских округов
значение показателя **больше**, чем по области





СВЕДЕНИЯ О ЧИСЛЕ ЗАРЕГИСТРИРОВАННЫХ УМЕРШИХ С УСТАНОВЛЕННЫМ (ПРЕДПОЛАГАЕМЫМ) ДИАГНОЗОМ COVID-19

ЗА АВГУСТ 2021 ГОДА, ЧЕЛОВЕК



Брянская область



○ COVID-19 – ОСНОВНАЯ ПРИЧИНА СМЕРТИ

○ COVID-19 – ПРИЧИНА СМЕРТИ ОТНЕСЕНА К ПРОЧИМ ВАЖНЫМ СОСТОЯНИЯМ

